


ABAJUR DE MESA KOVY

Código	Descrição	Valor
17148	VM-NORDE	106,67

ABRAÇADEIRA P/ FITA LED



Código	Descrição	Valor
16471	3535-GAYA (C/10)	5,00
13532	5050-GAYA (C/10)	5,05
16542	COB 13mm-GAYA (C/10)	5,00
16808	INTRAL (C/10)	20,00
15952	NEON 10mm-GAYA (C/10)	5,05
13349	NEON-GAYA (C/10)	5,05
16452	RGB-GAYA (C/10)	4,67

ADAPT. P/ PENDENTE DE TRILHO



Código	Descrição	Valor
1578	BR-MBLED	20,83
6003	BR-MBLED	11,67
4654	PT-MBLED	20,83
6004	PT-MBLED	11,67

ADAPT. P/ SPOT DE TRILHO



Código	Descrição	Valor
1706	BR-MBLED	11,67
1707	PT-MBLED	10,00

ARANDELA LED 4W C/2 FACHOS "RETANGULAR"



Código	Descrição	Valor
14860	4W 3000K 130lm IP65 PT-RGLEED	59,01

ARANDELA SOLAR



Código	Descrição	Valor
15535	4W 3000K 180lm PT-GAYA	30,00
9982	4W 6500K 180lm PT-GAYA	30,00

ARANDELA SOLAR C/SENSOR



Código	Descrição	Valor
11864	2W 6000K 100lm BR-CTB	24,47
11865	2W 6000K 100lm PT-CTB	24,47
3863	2W 6000K 300lm BR-CTB	51,67
3865	2W 6000K 300lm PT-CTB	51,67
15536	4W 3000K 180lm PT-GAYA	40,83
9983	4W 6500K 180lm PT-GAYA	41,00
15539	7,2W 3000K 300lm PT-GAYA	101,67
15543	7,2W 6500K 300lm PT-GAYA	101,67
12397	8W 6500K 300lm PT-GAYA	72,50

ARANDELA SOLAR "TRIANGULAR" C/SENSOR



Código	Descrição	Valor
15537	4W 3000K 230lm PT-GAYA	48,66
15538	4W 3000K 414lm PT-GAYA	76,67
15541	4W 6500K 180lm PT-GAYA	51,67
9984	4W 6500K 230lm PT-GAYA	51,67
15542	4W 6500K 400lm PT-GAYA	77,50

ARANDELA SOLAR "ZITO"



Código	Descrição	Valor
16544	1W 3000K 70lm PT-GAYA	33,48

ARO PARA BALIZADOR DE SOLO "VINNE"



Código	Descrição	Valor
15977	PT (P/cód 15973)-NORDE	20,00
15975	PT (P/cód 15976)-NORDE	25,00
16070	PT (P/cód 16068)-NORDE	15,00

BALIZADOR DE EMBUTIR RETANGULAR



Código	Descrição	Valor
4391	P/G9 IP20-MBLED#	37,12
9314	P/G9 QDR BR-ANCORA (BAL04)	56,67

BALIZADOR DE PISCINA



Código	Descrição	Valor
6333	3W 12VCC IP67 AZ-JNG	75,92

BALIZADOR DE SOLO



Código	Descrição	Valor
7046	0,5W 3000K IP67-NORDE	48,33
11297	0,5W AMBAR IP67-NORDE	46,67
2793	1W 3000K IP67-NORDE	55,00
5961	1W 3000K IP67 QDR-MBLED	56,17
11440	1W 3000K IP67 RED-NORDE	56,17
13815	1W 6000K 80lm IP67-GAYA	50,00
11298	1W AMBAR IP67-NORDE	45,00
5550	2W 3000K IP67-MBLED	88,33
5551	2W VD IP67-MBLED	80,00
13501	3W 3000K 180lm IP66-MGC	55,00
8979	3W 3000K 240lm IP65-GAYA	51,67
13816	3W 6000K 240lm IP67-GAYA	51,67
13500	3W 6500K 180lm IP66-MGC	55,00
13502	5W 6500K 400lm IP66-MGC	70,00

BALIZADOR DE SOLO "VINNE"



Código	Descrição	Valor
15973	10W 3000K 900lm 24° IP67-NORDE	115,00
15976	15W 3000K 1350lm 24° IP67-NORDE	196,67
13307	15W 3000K 1500lm 24° IP67-NORDE	216,67
16950	20W 3000K 1800lm 12° IP67-NORDE	250,00
15974	20W 3000K 1800lm 24° IP67-NORDE	201,67
16068	5W 3000K 450lm 24° IP67-NORDE	76,67

BALIZADOR SOLO 2 FACHOS "ZOLA"



Código	Descrição	Valor
13217	1W 3000K IP67 BR-NORDE	53,33

BALIZADOR SOLO IP67 1 FACHO "ZOLA"



Código	Descrição	Valor
12548	1W 3000K BR-NORDE	51,67
15104	1W 3000K PT-NORDE	53,33

BALIZADOR DE SOLO LED COB




Código	Descrição	Valor
6325	10W 3000K 800lm IP65-JNG	121,00
6327	15W 3000K 1200lm IP65-JNG	123,33
6326	15W 6500K 1200lm IP65-JNG	123,33
16578	1W 3000K 70lm IP67 PT-GAYA	40,00
15513	1W 3000K 80lm IP67-GAYA	49,33
6329	20W 3000K 1800lm IP65-JNG	137,54
6328	20W 6500K 1600lm IP65-JNG	178,00
6331	30W 3000K 2400lm IP65-JNG	255,17
6330	30W 6500K 2400lm IP65-JNG	215,51
16978	3W 3000K 150lm IP65-JNG	41,67
6320	3W 3000K 240lm IP65-JNG	36,67
6319	3W 6500K 240lm IP65-JNG	36,67
6322	5W 3000K 400lm IP65-JNG	53,33
15612	5W 3000K 600lm IP66 PT-PIX	119,83
6321	5W 6500K 400lm IP65-JNG	53,33
6324	7W 3000K 560lm IP65-JNG	83,33
6323	7W 6500K 560lm IP65-JNG	83,33

BALIZADOR LED "4X2"



Código	Descrição	Valor
9898	2W 3000K 70lm IP65-GAYA	35,00
15662	2W 3000K 70lm IP65 PT-GAYA	34,42

BALIZADOR SOBREPOR



Código	Descrição	Valor
12626	2W 3000K 60lm IP65 PT-NORDE	42,86

BALIZADOR SOPREPOR



Código	Descrição	Valor
1479	2W 3000K 40lm IP20 BR-MBLED	34,00
5071	2W 3000K 40lm IP20 PT-MBLED	30,91
13698	2W 3000K 70lm IP65 BR-GAYA	40,00
15333	2W 3000K 70lm IP65 BR-JNG	36,66
15661	2W 3000K 70lm IP65 PT-GAYA	39,17
15334	2W 3000K 70lm IP65 PT-JNG	36,66
16818	3W 3000K 75lm IP65 PT-STELLA	182,40

BARRA RÍGIDA DE LED IP20 12V



Código	Descrição	Valor
8165	18W 5630 IP20 3000K 12V (10x1m)	133,33

BRAÇO P/LUMINÁRIA



Código	Descrição	Valor
12265	DUPLO PT-LUMIMAIAS	158,33
12266	SIMPLES PT-LUMIMAIAS	127,49

BULBO "ALTA POTÊNCIA-E27"



Código	Descrição	Valor
16500	20W 3000K 1600lm-LUMANTI	15,00
14934	20W 6500K 1800lm-INTRAL	15,00
16556	30W 3000K 2400lm-LUMANTI	25,00
14935	30W 6500K 2700lm-INTRAL	15,27
1379	30W 6500K 2700lm-JNG	13,98
16555	40W 3000K 3200lm-LUMANTI	40,00
17184	40W 6500K 3200lm-INTRAL	0,00
15045	40W 6500K 3600lm-INTRAL	21,73
16554	50W 3000K 4000lm-LUMANTI	45,00
16499	50W 6500K 4000lm-LUMANTI	29,02
15046	50W 6500K 4500lm-INTRAL	32,00
1272	50W 6500K 4500lm-JNG	28,97
13257	65W 6500K 5200lm E27 (13x22cm)-JNG	54,25
15715	65W 6500K 6000lm E27-JNG	58,33
16417	80W 6500K 6400lm E27-PHILBRA	100,13

BULBO "ALTA POTÊNCIA-E40"



Código	Descrição	Valor
16064	100W 6500K 7800lm C/ADPT E40(15x29cm)-JNG	112,00
16553	150W 6500K 15000lm E40-LUMANTI	155,00
15959	80W 6500K 5800lm C/ADPT E40-JNG	76,92
2447	80W 6500K 6500lm C/ADPT E40-JNG	76,92
17144	80W 6500K 6800lm C/ADPT E40-JNG	76,92

BULBO RGB C/CONTROLE



Código	Descrição	Valor
11666	10W-IMP	32,62
11667	15W-IMP	38,50
11665	5W-IMP	27,47

CABO P/FITA LED ATÉ 25M



Código	Descrição	Valor
7007	14,4W 13mm (ATÉ 25m)-GAYA	11,67
10058	14,4W 13mm FOSCA (ATÉ 25m) p/cód.10059-GAYA	11,67
14735	4,8/14,4W 10mm-RY	13,33
1326	4,8W 10mm (ATÉ 25m)-GAYA	11,67
10959	4,8W 10mm (ATÉ 25m)-RY	18,18
4814	4,8W/14W-BIV (ATE 25m)-JIKA	9,70
1351	4,8W 5mm (ATÉ 25m)-MBLED	18,33

CABO P/FITA LED COB 110V



Código	Descrição	Valor
15551	110V P/cód 13624/5/6 (ATÉ 25m)-GAYA	14,10

CABO P/FITA LED COB 13mm



Código	Descrição	Valor
16549	13mm-GAYA	15,33
15528	-GAYA (C/ACESS)	30,88

CABO P/FITA LED NEON



Código	Descrição	Valor
13802	15mm-GAYA (C/ACESS)	25,50
4872	16mm (ATÉ 20m)-JIKA	14,17
12530	16mm-GAYA	13,33
11543	16mm-MBLED	14,83
11614	16mm-NORDE(C/ACESS)	26,00
13338	18mm-STELLA	24,00
16700	8mm-CTB	8,90

CALHA P/T8



Código	Descrição	Valor
12125	1 x 120cm SLIM C/SOQ BR (4,0x0,5cm)-LUMIMUNDI	27,42
15684	1 x 60cm SLIM C/SOQ BR (4x0,5cm)-LUMIMUNDI	18,74
15685	2 x 120cm SLIM C/SOQ (10x1cm)-LUMIMUNDI	41,94
2451	2 x 120cm SLIM C/SOQ (8x0,5cm)-LUMIMUNDI	43,20
13661	2 x 240cm SLIM C/SOQ BR-LUMIMUNDI	87,31
15907	2 x 60cm SLIM C/SOQ BR (8x0,5cm)-LUMIMUNDI	22,58
17014	S/SOQ BR-INTRAL	38,33

CALHA SLIM P/T8 - SKYLUX



Código	Descrição	Valor
9009	1 x 120cm SLIM C/SOQ BR-SKYLUX	14,52

CANOPLA P/SPOT



Código	Descrição	Valor
--------	-----------	-------

14074 BR-MBLED	13,50
7361 PT-MBLED	13,35

CASCATA DE LED




Código	Descrição	Valor
14267	SEQ 150 LEDs AZ 220V FIO BR 3,6m-IMP	44,47
12120	SEQ 200 LEDs BQ 127V FIO BR 5m-IMP	73,00

CLIPS P/LUM HERMÉTICA "AÇO"



Código	Descrição	Valor
9600	G20	1,67

CONEC. "L" P/FITA LED MONOCOLOR E RGB



Código	Descrição	Valor
13151	P/ RGB 10mm/12v-JIKA	5,20

CONECTORES P/TRILHO



IMAGENS ILUSTRATIVAS

Código	Descrição	Valor
3693	TIPO "==" BR-ANDELI	4,24
5999	TIPO "==" BR-MBLED	12,50
16503	TIPO "L" BR-JNG	8,40
6001	TIPO "L" BR-MBLED	11,66
16502	TIPO "L" PT-JNG	8,40
6002	TIPO "L" PT-MBLED	10,00
15625	TIPO "==" PT-JNG	9,09
6000	TIPO "==" PT-MBLED	11,67
4682	TIPO "T" BR-ANDELI	6,06
5997	TIPO "T" BR-MBLED	16,00
5998	TIPO "T" PT-MBLED	15,00
4672	TIPO "X" BR-ANDELI	6,06
4673	TIPO "X" PT-ANDELI	6,06

CONECTOR "L" LINHA MAG



Código	Descrição	Valor
17120	EMB PAREDE PT-GAYA	41,67
17087	NO FRAME PT-GAYA	41,67
17121	PAREDE/TETO NO FRAME PT-GAYA	41,67
17122	SOB PAREDE PT-GAYA	41,67
17123	SOB PT-GAYA	41,67

CONECTOR MAG FLEXÍVEL



Código	Descrição	Valor
17125	PT-GAYA	41,67

CONECTOR MAG RETO



Código	Descrição	Valor
17124	PT-GAYA	25,00

CONECTOR P4 "FÊMEA"



Código	Descrição	Valor
9341	P/FITA LED 8mm (C/10)	14,17

CONECTOR P/FITA LED



Código	Descrição	Valor
11475	8mm 12V-LUMINATTI (KIT)	14,28
16810	INTRAL (C/10)	20,00

CONECTOR P/FITA NEON



Código	Descrição	Valor
7793	7W 12V-JIKA(C/5)	35,00

CONECTOR P/MANGUEIRA LED



Código	Descrição	Valor
14266	LED BR	2,43

CONTROLE P/FITA DIGITAL



Código	Descrição	Valor
5183	DIG 6803 RGB-JIKA	67,13

CONTROLE P/FITA LED RGB



Código	Descrição	Valor
4789	BSX7-3528/5050-24P-CTB	11,31

CONTROLE P/FITA RGB E NEON



Código	Descrição	Valor
5568	5050 16mm (ATÉ 20m)-JIKA	63,50
3732	C/FONTE BIV 19mm (ATÉ 25m)-MBLED	65,00
11367	C/FONTE BIV-RY	42,00
16455	C/FONTE-GAYA	29,50
5194	NEON BIV (ATÉ 20m)-JIKA	66,23
5193	RGB (ATÉ 80m)-JIKA	105,60

CONTROLE P/FITA RGB "MANUAL"



Código	Descrição	Valor
5644	5050 DE 16mm (ATÉ 20m)-JIKA	25,83

CONTROLE P/FITA SEQUENCIAL



Código	Descrição	Valor
16845	p/cód.16846/47-NORDE	50,00

CONTROLE REMOTO CCT



Código	Descrição	Valor
17167	p/cód.17168-GAYA	26,17

CONTROLE REMOTO CHAVEIRO P/ FITA LED DIM.



Código	Descrição	Valor
9215	12V DIMER-IMP	28,59

CONTROLE REMOTO P/FITA LED DIMERIZÁVEL



Código	Descrição	Valor
10124	RGB-IMP	25,30

CORDÃO 1,20M



Código	Descrição	Valor
12225	BR-PACO	5,61
12227	CRISTAL-PACO	6,28
12226	PT-PACO	5,61

CORDÃO PROLONGADOR



Código	Descrição	Valor
16520	10m BR-FORLUX	50,00
16523	10m PT-FORLUX	50,00
16518	3m BR-FORLUX	21,00
16521	3m PT-FORLUX	21,00
16519	5m BR-FORLUX	30,15
16522	5m PT-FORLUX	30,15

CORRENTE P/LUSTRE



Código	Descrição	Valor
10661	FINA 1m BR-MARCAI	8,67
10662	FINA 1m CROMADA-MARCAI	16,50
10663	FINA 1m DOURADA-MARCAI	16,50
10664	FINA 1m PT-MARCAI	9,17
10665	GROSSA 1m BR-MARCAI	14,50
10666	GROSSA 1m CROMADA-MARCAI	23,00
10667	GROSSA 1m DOURADA-MARCAI	23,00

10668	GROSSA 1m PT-MARCAI	14,50
-------	---------------------	-------

CORTINA C/ 500 LEDs



Código	Descrição	Valor
14273	BF 127V "FIO BR" 3X2,5m-IMP	212,50
16418	BF 220V "FIO BR" 3X2,5m-IMP	140,18
10276	BQ 220V "FIO BR" 4X2,2m-IMP	140,18

DESVIADOR UNIVERSAL P/CORRENTE E FIO



Código	Descrição	Valor
10670	BR-MARCAI	20,83
10671	CROMADO-MARCAI	20,83
10672	DOURADO-MARCAI	20,83
10673	PT-MARCAI	21,67

DICRÓICA RGB C/CONTROLE



Código	Descrição	Valor
11674	5W E27-IMP	24,27

DIFUSOR P/PERFIL



Código	Descrição	Valor
--------	-----------	-------

15912 CEGO 1m PT-BELLY	41,67
13630 CEGO 3m PT-BELLY	119,00
14007 LEITOSO 3m PT-BELLY	102,33

DRIVER MAG



Código	Descrição	Valor
17127	180W 48V-GAYA	181,67
17128	90W 48V-GAYA	110,00

DRIVER P/PLAFON DE LED



Código	Descrição	Valor
1328	12 à 24W BIV-MBLED	13,33
16413	12W BIV-G20	5,50
16414	18W BIV-G20	6,20
15121	18W BIV-VIT	7,17
16415	24W BIV-G20	7,30
15145	24W BIV-VIT	8,60
3205	36W BIV 270mA (un)-MBLED	21,82
13980	36W BIV-IMP	20,00
8440	48W BIV-MBLED	33,33
16097	50W BIV-VIT	20,00

EMENDA DE FITA LED



Código	Descrição	Valor
3784	10mm 12v-IMP (C/10)	20,10
16453	3535-GAYA	3,33
10157	5050 13mm-GAYA	3,83
16809	-INTRAL (C/10)	20,00
13623	LED COB-GAYA	5,33
16545	P/FITA COB p/cód.16547/	7,50
16454	S.BRILHO 3535 10mm C/RABIC.-GAYA	5,00

EMENDA DE FITA LED "RGB"



Código	Descrição	Valor
9334	5050 12v-IMP (C/10)	16,55

EMENDA "H" C/PROTEÇÃO P/FITA LED



Código	Descrição	Valor
7309	13mm-IMP (C/5)	16,80
5215	14,4W 13mm-GAYA	2,88
16546	4,8W 11mm-GAYA	3,38
12527	NEON-GAYA	3,83
10892	RGB 15mm-IMP (C/5)	28,35
16449	RGB 7,8W 15mm-GAYA	3,33

EMENDA "H" P/FITA LED



Código	Descrição	Valor
5112	11mm-IMP (C/10)	29,09
9336	6mm-IMP (C/10)	18,18
9335	8mm-IMP (C/10)	18,18
15897	NEON RGB	6,36
10891	NEON RGB-IMP (KIT)	10,29
10893	RGB 10mm-IMP (C/10)	46,25
10894	RGB 8mm-IMP (C/10)	18,91

EMENDA "L" C/PROTECAO



Código	Descrição	Valor
13620	6mm-JIKA (C/10)	125,27
13621	8mm-JIKA (C/10)	126,45

EMENDA "L" P/FITA LED



Código	Descrição	Valor
10121	8mm-IMP (C/10)	42,40
13899	RGB 10mm-JIKA	5,56

EMENDA P/FITA LED 2835 12V



Código	Descrição	Valor
14067	-GAYA (C/ACCESS)	24,73
14064	P/FITA 2835 12V-GAYA (C/10)	16,73
15508	RGB 2835 12V-GAYA (C/10)	36,03
15526	RGB 2835 12V-GAYA (C/ACCESS)	28,72

EMENDA P/FITA LED COB 12V



Código	Descrição	Valor
14068	C/RABICHO-GAYA (C/ACCESS)	31,67

EMENDA P/FITA LED C/RABICHO



Código	Descrição	Valor
17086	2835 12V S.BRILHO-GAYA (C/10)	25,00
11973	5050 10mm-IMP (C/10)	24,13
16666	5050 12V-GAYA (C/10)	25,00
15527	RGB 5050 12V-GAYA (C/ACCESS)	24,28

EMENDA P/FITA LED NEON C/5 RABICHOS



Código	Descrição	Valor
14771	12V-NORDE (C/ACCESS)	20,00

EMENDAS EM AÇO P/PERFIL



Código	Descrição	Valor
7771	120°-MBLED (C/4)	14,52
7772	60°-MBLED (C/4)	14,52
7770	90°-MBLED (C/4)	15,00
16621	90°-MBLED (C/4)	17,50
7773	RETO-MBLED (C/4)	15,00

ESPETO P/JARDIM



Código	Descrição	Valor
4819	BLIND ALUM PT-OLIVO	56,53
5660	BLIND ALUM VD-FM LUSTRES	52,17
6234	BLIND ALUM VD-OLIVO	54,00
4820	P/PAR20/30/38 ALUM PT-OLIVO	32,42

ESPETO P/JARDIM LED



Código	Descrição	Valor
9485	3W 3000K 240lm-MGC	16,66
7680	3W 6000K 240lm-CTB	18,18
17013	3W 6500K 240lm-MGC	16,67
13748	5W 3000K 300lm-GALAXY	31,00
8293	5W 3000K 400lm-GAYA	32,26
8294	5W 6000K 220lm-GAYA	33,87
4566	5W 6000K 400lm-CTB	23,64
13742	5W 6500K 300lm-GALAXY	31,00
9156	5W 6500K 400lm-MGC	29,47
16764	7W 3000K 560lm-CTB	27,27
8296	7W 3000K 560lm-GAYA	35,15
10302	7W 3000K 560lm-MBLED	38,62
16388	7W 3000K 630lm-BRISA	20,00
11679	7W 3000K 630lm-IMP	29,52
8297	7W 6000K 300lm-GAYA	35,15
11662	7W 6000K 560lm-CTB	27,27
11680	7W 6000K 630lm-IMP	29,88
10300	7W 6500K 560lm-MBLED	33,33

ESPETO P/JARDIM LED "COLOR"



Código	Descrição	Valor
11661	3W-CTB	32,73

13457	3W-ZM#	29,45
15154	5W-GALAXY	33,83
8295	5W-GAYA	32,26
11620	7W-GAYA	33,87

ESPETO SOLAR



Código	Descrição	Valor
12740	1W 6000K 20lm 29,5cm ABS-GAYA	14,52
12743	1W 6000K 20lm 29,5cm INOX-GAYA	14,51
12741	1W 6000K 20lm 36,5cm ABS-GAYA	17,74
15247	2W 3000K 140lm-GAYA	103,22
14104	2W 6500K 140lm-GAYA	103,23

ESPETO SOLAR "SOLEIL"



Código	Descrição	Valor
14100	2W 3000K 140lm-GAYA (C/2)	69,36
14101	2W 6500K 140lm-GAYA (C/2)	69,36

ESPETO SOLAR "SOLIS"



Código	Descrição	Valor
14102	2W 3000K 140lm-GAYA (C/2)	67,74
14103	2W 6500K 140lm-GAYA (C/2)	67,74

FITA 14,4W 12V "ROLO DE 5m"



Código	Descrição	Valor
11202	IP20/5050 3000K 8mm-JIKA	37,88
6922	IP20/5050 3000K-GAYA	46,67
6924	IP20/5050 6000K-GAYA	46,67
8301	IP20/5050 6000K-JIKA	37,88
12680	IP65/5050 3000K-MGC	33,33
7285	IP65/5050 4000K-IMP	40,70
13157	IP65/5050 6500K-BYB	33,33
12136	IP65/5050 6500K-MGC	33,33

FITA 14,4W 12V "ROLO DE 5m" COLOR



Código	Descrição	Valor
13160	IP65/5050 AMBAR-BYB	33,33
5244	IP65/5050 AMBAR-JIKA	37,88

FITA 14,4W P/M



IMAGEM ILUSTRATIVA

Código	Descrição	Valor
14695	127V IP65/4040 3000K 10mm-RY	6,50
14696	127V IP65/4040 6000K 10mm-RY	6,50
8918	220V IP65/5050 3000K 13mm-GAYA	11,67

FITA 14,4W P/M "COLOR"



Código	Descrição	Valor
9498	110V IP65/5050 VD-13mm-IMP	11,45

FITA 14,4W P/M "FOSCA"



Código	Descrição	Valor
7005	127V IP65/5050 3000K 13mm-GAYA	11,67
10059	127V IP65/5050 3000K 13mm-GAYA	11,67
11345	127V IP65/5050 4000K 13mm-GAYA	11,67
10441	127V IP65/5050 6000K 13mm-GAYA	11,67
10845	220V IP65/5050 3000K 13mm-GAYA	12,83
13219	220V IP65/5050 4000K 13mm-GAYA	11,67
8919	220V IP65/5050 6500K 13mm-GAYA	11,67

FITA 14W 12V "ROLO 5m"



Código	Descrição	Valor
12491	IP20/5050 3000K-CTB	26,67
3685	IP20/5050 6500K-CTB	26,90

FITA 4,8W 12V COLOR "ROLO 5m"



Código	Descrição	Valor
16043	IP20/2835 AZ-IMP	33,33
14231	IP20/2835 VD-GAYA	24,17
7458	IP20/2835 VD-IMP	33,33
16045	IP20/2835 VM-IMP	33,33
11968	IP65/2835 AZ-GAYA	24,50

FITA 4,8W 12V "ROLO 50m"



Código	Descrição	Valor
14066	IP20/2835 6000K-GAYA	266,67

FITA 4,8W 12V "ROLO DE 5m"



Código	Descrição	Valor
16800	IP20 2700K-INTRAL	26,67
10112	IP20/2835 3000K-CTB	16,90
15272	IP20/2835 3000K-MAXBOM	13,30
10851	IP20/2835 4000K-NORDE	29,88
16475	IP20/2835 4000K-ROYA	18,00
6921	IP20/2835 6000K-GAYA	30,00
7907	IP20/3528 3000K-GAYA	30,00
3683	IP20/3528 6500K-CTB	15,64
16801	IP20 4000K-INTRAL	26,67
12744	IP65/2835 3000K 8mm-GAYA	30,00
13464	IP65/2835 4000K-MBLED	39,65
11967	IP65/2835 6000K 8mm-GAYA	30,00
11670	IP65/3528 3000K-MGC	24,19
16805	IP67 2700K-INTRAL	65,00
16806	IP67 6500K-INTRAL	65,00

FITA 4,8W P/M "127V"



IMAGEM ILUSTRATIVA

Código	Descrição	Valor
1344	127V IP65/2835 3000K 5mm-NORDE	8,20
1345	127V IP65/2835 6500K 5mm-NORDE	8,20
6252	127V IP65/3528 3000K 8mm-GAYA	7,17
5932	127V IP65/3528 4000K 10mm-GAYA	7,17
6253	127V IP65/3528 6500K 8mm-GAYA	7,17

FITA 4,8W P/M "220V"




IMAGEM ILUSTRATIVA

Código	Descrição	Valor
1346	220V IP65/2835 3000K 5mm-MBLED	8,20
14908	220V IP65/2835 4000K 10mm-GAYA	7,17
1347	220V IP65/2835 6500K 5mm-MBLED	8,20
9496	220V IP65/3528 3000K 10mm-GAYA	7,17
9497	220V IP65/3528 6500K 10mm-GAYA	7,17
7286	220V IP65/5050 3000K 10mm-JIKA	5,00

8899 220V IP65/5050 6500K 10mm-IMP	7,73
10961 220V IP65/5050 6500K 10mm-RY	6,70

FITA 4,8W P/M "COLOR"



Código	Descrição	Valor
9553	127V IP65/3528 AZ 10mm-GAYA	6,50
9554	127V IP65/3528 VD 10mm-GAYA	6,50
1445	127V IP65/3528 VM 10mm-GAYA	7,17
14313	220V IP65/2835 AZ 10mm-GAYA	6,50
14314	220V IP65/2835 VM 10mm-GAYA	6,50

FITA 5,2W 12V "ROLO 5m"


Código	Descrição	Valor
16656	IP20/2835 3000K 120LED/M-NORDE	62,61

FITA 5,4W 12V "ROLO 5m"



Código	Descrição	Valor
15106	IP20/2835 3000K-MBLED	29,88
15678	IP20/2835 4000K-MBLED	29,88

FITA 6W 12V "SEQUENCIAL"



Código	Descrição	Valor
16846	IP20/2835 3000K-NORDE	128,33
16847	IP20/2835 4000K-NORDE	128,33

FITA NEON 110/127V "COLOR" P/M



Código	Descrição	Valor
--------	-----------	-------

5239 12W 127V IP65/3528 AM 16mm-JIKA	16,69
16701 12W 127V IP65 AZ 8mm-CTB	11,82
16702 12W 127V IP65 BF 8mm-CTB	10,54
16703 12W 127V IP65 BQ 8mm-CTB	10,54
5192 12W 127V IP65 RGB 16mm-JIKA	22,73
16704 12W 127V IP65 ROSA 8mm-CTB	11,82
16705 12W 127V IP65 VD 8mm-CTB	11,82
5191 12W 127V IP65 VM 16mm-JIKA	9,09
16706 12W 127V IP65 VM 8mm-CTB	11,82
13248 7,5W 110V IP65 AZ 15mm-GAYA	16,67
13351 7,5W 110V IP65 VD 15mm-GAYA	16,67
13352 7,5W 110V IP65 VM 15mm-GAYA	16,67
12000 8W 127V IP65 ROSA 15mm-MGC	15,61
11541 8W 220V IP65 3000K 16mm-NORDE	15,00
11542 8W 220V IP65 4000K 16mm-NORDE	15,00
15884 8W 220V IP66 3500K 15mm-MGC	15,61

FITA NEON 110/127V P/M



Código	Descrição	Valor
12528 7,5W 127V IP65 3000K 15mm-GAYA	15,67	
12529 7,5W 127V IP65 6000K 15mm-GAYA	15,67	
11539 8W 127V IP65 3000K 16mm-NORDE	15,00	
11540 8W 127V IP65 4000K 16mm-NORDE	15,00	
14020 8W 127V IP66 3500K 15mm-MGC	15,61	
11914 8W 127V IP66 6500K 15mm-MGC	15,61	

FITA NEON 12V IP65 P/M



Código	Descrição	Valor
7691 7W 12V IP65 AZ 13mm-JIKA	18,18	
7696 7W 12V IP65 LJA 13mm-JIKA	27,82	
7693 7W 12V IP65 VM 13mm-JIKA	27,10	

FITA NEON 12V IP65 "ROLO 5m"



Código	Descrição	Valor
16432 7W 12V IP65 2700K-GAYA	65,00	
16433 7W 12V IP65 4000K-GAYA	65,00	
16435 7W 12V IP65 AZ-GAYA	65,00	
16436 7W 12V IP65 VM-GAYA	65,00	
14772 9W 12V IP65 3000K-NORDE	85,00	
14773 9W 12V IP65 4000K-NORDE	100,00	
14774 9W 12V IP65 AZUL-NORDE	100,00	
14788 9W 12V IP65 VM-NORDE	100,00	

FITA NEON 220V "P/M"



Código	Descrição	Valor
16707 12W 220V IP65 BF 8mm-CTB	10,54	
16708 12W 220V IP65 BQ 8mm-CTB	10,54	

FITA NEON C/ACCESS. "ROLO 10m"



Código	Descrição	Valor
13330 7W 127V IP65 6000K 18mm-STELLA (C/ACCESS)	192,67	

FITA PERFIL 10W P/M CORTE 10cm "SUPER BRILHO"




Código	Descrição	Valor
16447 110V IP65/3535 3000K 10mm-GAYA	15,00	
16446 110V IP65/3535 4000K 10mm-GAYA	15,00	
16445 110V IP65/3535 6000K 10mm-GAYA	15,00	
16467 220V IP65/3535 3000K 10mm-GAYA	15,00	
16468 220V IP65/3535 4000K 10mm-GAYA	15,00	
16469 220V IP65/3535 6000K 10mm-GAYA	15,00	

FITA PERFIL 12V IP65 DIM "ROLO 5m"




Código	Descrição	Valor
16820	13W 2700K 10mm 156LED/M-NORDE	140,00
15809	13W 3000K 10mm 156LED/M-NORDE	139,40
16821	20W 2700K 10mm 240LED/M-NORDE	175,00
16822	20W 3000K 10mm 240LED/M-NORDE	175,00

FITA PERFIL 2700K 12V IP20 "ROLO 5m"



Código	Descrição	Valor
14303	14W 2700K 10mm 156LED/M-NORDE	91,30
16804	15W 2700K-INTRAL	56,67
14304	20W 2700K 10mm 240LED/M-NORDE	133,33
14305	23,7W 2700K 15mm 240LED/M-NORDE	157,94
14306	7,2W 2700K 10mm-NORDE	99,60
16802	7,2W 2700K 120LED/M-INTRAL	40,00

FITA PERFIL 3000K 12V IP20 "ROLO 5m"



Código	Descrição	Valor
14248	11,5W 3000K 8mm 120LED/M-NORDE	83,33
15979	11W 3000K 8mm 120LED/M-ASTRAL	103,33
16065	12W 3000K 120LED/M-MGC	29,23
13222	12W 3000K 8mm-ANDELI	53,23
16884	13,2W 3000K 120LED/M 1320lm/m-LUMIMAIAS	36,67
9772	14W 3000K 10mm 156LED/M-NORDE	91,67
14414	14W 3000K 10mm 156LED/M-RGLED	115,00
16416	16W 3000K 240LED/M ROYA	50,00

15980	20,5W 3000K 10mm 240LED/M -AST	146,67
14411	20,5W 3000K 10mm 240LED/M -RGL	146,67
7756	20W 3000K 10mm 240LED/M -NORDE	133,33
5803	24W 3000K 8mm 120LED/M -JIKA	51,00
15358	36W 3000K 10mm 180LED/M -JIKA	66,67
14307	7,2W 3000K 10mm 180LED/M-NORDE	99,60
16722	7W 3000K 120LED/M-ROYA	18,00
10819	9W 3000K 8mm 120LED/M-NORDE	120,00

FITA PERFIL 3000K 12V IP65 "ROLO 5m"




Código	Descrição	Valor
13586	13W 2835 3000K 10mm 156LED/M-NORDE	170,00

FITA PERFIL 4000K 12V IP20 "ROLO 5m"




Código	Descrição	Valor
14418	11W 4000K 8mm 120LED/M-RGLED	96,67
16066	12W 4000K 120LED/M-MGC	29,23
16885	13,2W 4000K 120LED/M 1320lm/m-LUMIMAIAS	36,67
16567	14W 4000K 10mm 156LED/M-ASTRALED	131,67
9773	14W 4000K 10mm 156LED/M-MBLED	91,30
16278	20,5W 4000K 10mm 240LED/M-ASTRALED	146,67
14412	20,5W 4000K 10mm 240LED/M-RGL	146,67
12693	20W 4000K 10mm 240LED/M-NORDE	133,33
7685	24W 4000K 8mm 120LED/M -JIKA	51,00
16888	25,2W 4000K 240LED/M 2640lm/m-LUMIMAIAS	58,33
15360	48W 4000K 10mm 240LED/M -JIKA	80,00
14308	7,2W 4000K 10mm 180LED/M-NORDE	99,60
16803	7,2W 4000K 120LED/M-INTRAL	40,00
10820	9W 4000K 8mm 120LED/M-NORDE	83,33

FITA PERFIL 4000K 12V IP65 "ROLO 5m"



Código	Descrição	Valor
13587	13W 4000K 10mm 156LED/M-NORDE	170,00
16799	20W 4000K 10mm 240LED/M-NORDE	175,00

FITA PERFIL 6500K 12V IP20 "ROLO 5m"



Código	Descrição	Valor
16279	11W 6500K 8mm 120LED/M-ASTRALE	103,33
16067	12W 6500K 120LED/M-MGC	29,23
15155	12W 6500K-JIKA	27,27
16420	14W 6500K 10mm 156LED/M-ASTRALED	131,67
16421	20,5W 6500K 10mm 240LED/M-ASTRALED	147,18
5802	24W 6500K 8mm 120LED/M -JIKA	51,00
14416	24W 6500K 8mm 120LED/M -RGLED	100,00
10525	36W 6500K 10mm 180LED/M -JIKA	66,67
5800	48W 6500K 10mm 240LED/M -JIKA	80,00

FITA PERFIL COB 12V IP20 "ROLO 5m"



Código	Descrição	Valor
16807	10W 2700K -INTRAL	45,00
16474	12W 3000K 320LED/M-ROYA	67,00
16526	12W 4000K 320LED/M-ROYA	66,67
16525	12W 6000K 320LED/M -ROYA	66,67
16491	13W 3000K 352LED-ASTRALED	187,07
16568	13W 4000K 352LED/M-ASTRALED	186,67
15087	13W 4000K 352LED/M -RGLED	173,43
16719	16W 6000K 240LED/M-ROYA	66,67
11508	18W 3000K 495LED/M-GAYA	141,67
13064	18W 4000K 495LED/M-GAYA	141,67
11509	18W 6500K 495LED/M-GAYA	143,33
15248	9W 3000K 495LED/M-GAYA	106,66
15249	9W 4000K 495LED/M-GAYA	106,67
15250	9W 6000K 495LED/M-GAYA	106,67

FITA PERFIL COB P/M



Código	Descrição	Valor
16547	10W 110V IP65 3000K 13mm CORTE 50cm-GAYA	31,67
16548	10W 110V IP65 4000K 13mm CORTE 50cm-GAYA	31,67

FITA PERFIL DIM CCT 5m 12V 9-18W 3 TONS

Código	Descrição	Valor
17168	IP20/2835 168LED/M-GAYA	106,67

FITA PERFIL S.BRILHO 12V "ROLO 50m"



Código	Descrição	Valor
15523	12W 3000K 120LED/M-GAYA	525,00
15524	12W 4000K 120LED/M-GAYA	525,00
15525	12W 6000K 120LED/M-GAYA	525,00

FITA PERFIL S.BRILHO 12V "ROLO 5m"



Código	Descrição	Valor
16437	12W 3000K 120LED/M C/LIVRE-GAYA	120,00
15251	12W 3000K 120LED/M-GAYA	60,00
16438	12W 4000K 120LED/M C/LIVRE-GAYA	120,00
15252	12W 4000K 120LED/M-GAYA	60,00
16439	12W 6000K 120LED/M C/LIVRE-GAYA	120,00
15253	12W 6000K 120LED/M S.BRILHO-GAYA	58,33

FITA RGB P/M



Código	Descrição	Valor
10227	14W 127V 5050 14mm-RY	12,00


5567	14W 220V 5050 16mm-JIKA	9,09
16448	7,8W 110V 5050 15mm-GAYA	14,83
16470	7,8W 220V 5050 15mm-GAYA	14,83

FONTE P/FITA "BLINDADA"



Código	Descrição	Valor
16625	120W 10.0A 12V BIV-GAYA	131,67
16384	150W 12.5A 12V-NORDE	233,33
13589	24W 2.0A 12V BIV-FONTES ELET	58,37
16626	250W 20.0A 12V BIV-GAYA	213,33
13455	36W 3.0A 12V-FONTES ELET	72,09
16564	60W 5.0A 12V-GAYA	81,67

FONTE P/FITA BLINDADA "SLIM"



Código	Descrição	Valor
11041	100W 8.5A 12V BIV-NORDE	55,00
14202	100W 8.5A 12V BIV-RGLED	66,67
17084	120W 10.0A 12V BIV-ASTRALED	66,67
14204	120W 10.0A 12V BIV-RGLED	63,33
11305	150W 12.5A 12V-NORDE	74,83
14552	200W 16.7A 12V 127V-RGLED	89,20
15886	200W 16.7A 12V BIV-NORDE	98,33
13791	200W 16.7A 12V-NORDE	121,67
10982	200W 20.0A 12V-GAYA	75,00
15512	24W 2.0A 12V BIV-GAYA	22,50
10103	24W 2.0A 12V BIV-NORDE	18,33
16812	24W 2.0A 12V-INTRAL	21,67
10980	36W 3.0A 12V BIV-GAYA	32,50
11038	36W 3.0A 12V BIV-NORDE	25,31
16814	36W 3.0 A 12V-INTRAL	31,67
10105	48W 4.0A 12V BIV-NORDE	30,00
16492	60W 5.0A 12V BIV-ASTRALED	45,52
10981	60W 5.0A 12V BIV-GAYA	44,17
11039	60W 5.0A 12V BIV-NORDE	35,00
11042	6W 0.5A 12V BIV-NORDE	25,01
11040	72W 6.0A 12V BIV-NORDE	40,62

FONTE P/FITA C/CTR "DIMERIZÁVEL"



Código	Descrição	Valor
5804	14,4W 127V C/CTR (ATÉ 15m)-JIKA	90,91

FONTE P/FITA "CHAVEADA"



Código	Descrição	Valor
16537	100W 8.5A 12V DC-ASTRALED	63,67
17150	120W 10.0A 12V PT-ROYA	39,17
16373	120W 10.0A 12V-ROYA	41,00
17151	150W 15A 12V PT-ROYA	55,83
16247	200W 16.7A 12V DC-ASTRALED	92,00
4847	200W 16.7A 12V DC-CTB	83,72
16581	240W 20.0A 12V-ROYA	64,00
1074	24W 2.0A 12V DC-MBLED	16,67
15192	24W 2.0A 12V DC-NORDE	30,00
15843	300W 12.42A 24V BIV-NORDE	116,67
16248	300W 25.0A 12V 220V DC-ASTRALED	111,67
16249	400W 33.3A 12V DC-ASTRALED	150,15
16376	600W 50.0A 12V-IMP	100,00

FONTE P/FITA LED



IMAGEM ILUSTRATIVA


Código	Descrição	Valor
11748	120W 10.0A 12V BIV-BELEZA	53,45
13146	120W 10.0A 12V-GAYA (5,2x16,8cm)	56,67
11433	12W 1.0A 12V BIV-NORDE	14,17
15841	150W 6.25A 24V BIV-NORDE	69,00
11815	24W 2.0A 12V BIV-IMP	12,59
10161	30W 2.5A 12V BIV-PACE	17,00
11816	36W 3.0A 12V BIV-BELEZA	17,17
11817	60W 5.0A 12V BIV-HITEC	32,76
16111	60W 5.0A 12V BIV-LUZ SOLLAR	32,76
11840	72W 6.0A 12V BIV-MGC	37,00

FONTE P/FITA LED "DIMERIZÁVEL"




Código	Descrição	Valor
16866	100W 8.34A 12V 127V -NORDE	261,67
15509	100W 8.5A 12V BIV-GAYA	203,34
16864	150W 12.5A 12V 127V -NORDE	310,00
16865	200W 16.67A 12V 127V -NORDE	405,00
16244	200W 16.67A 12V BIV-NORDE	445,00
15510	36W 3.0A 12V BIV-GAYA	160,00
15615	60W 5.0A 12V 220V-NORDE	225,81
15511	60W 5.0A 12V BIV-GAYA	180,00

GARRA P/PERFIL DE EMBUTIR



Código	Descrição	Valor
11799	EMB P/LUM 27x15mm-NORDE(C/2)	2,36
7775	EMB P/LUM 30/43x20mm-MBLED (C/2)	18,00
13632	EMB P/LUM 35x15mm EMB-BELLY (C/3)	15,97
7777	EMB P/LUM 56x40mm-MBLED (C/2)	18,00
7780	EMB P/LUM 66x40mm-MBLED (C/2)	18,00
11975	P/LUM 17x35mm-(C/2)	19,65
15818	P/LUM 24x15mm-(C/2)	8,75
7781	P/LUM 86x40mm-MBLED (C/2)	18,00

GARRA P/PERFIL DE SOB / EMB



Código	Descrição	Valor
15863	P/LUM 18/23x8/15mm BR-LUMIMAIAS (C/2)	6,11
16541	P/LUM 18/23x8/15mm INOX-LUMIMAIAS(C/2)	5,04
15864	P/LUM 18/23x8/15mm PT-LUMIMAIAS (C/2)	6,11

GARRA P/PERFIL DE SOBREPOR



Código	Descrição	Valor
13233	P/LUM 16x16mm-NORDE (C/3)	18,18
9928	P/LUM 17x15mm-JIKA (C/2)	1,90
13226	P/LUM 20x20mm-NORDE (C/3)	18,18
16716	P/LUM 37x26mm-NORDE (C/3)	18,18

GLOBO DE VIDRO



Código	Descrição	Valor
11758	COD. 5949-MBLED	135,00

KIT DE CABO P/MANGUEIRA LED



Código	Descrição	Valor
6399	P/100m PT 12mm-IMP (C/5)	66,67
12118	P/100m PT 12mm-REMANCI (C/5)	86,67

KIT FITA 12V RGB "ROLO 5m"



Código	Descrição	Valor
11642	14,4W IP65/5050 C/CTR-HITEC	31,00
17172	14,4W IP65/5050 C/CTR-IMP	35,00
11966	3,6W IP20/2835 C/CTR+FONTE-GAYA	58,33
10061	5W IP20/5050 C/CTR-JNG	39,00
11969	7,8W IP20/5050 C/CTR+FONTE-GAYA	101,67
15992	7W IP67 C/CTR-IMP	139,50

KIT FITA+FONTE "ROLO 2,5m"



Código	Descrição	Valor
15521	14,4W 12V IP20/5050 3000K-GAYA	53,33

15522	14,4W 12V IP20/5050 6000K-GAYA	53,33
15518	4,8W 12V IP20/2835 3000K-GAYA	36,67
15519	4,8W 12V IP20/2835 6000K-GAYA	36,67

KIT GARRA + TAMPA



Código	Descrição	Valor
15103	EMB 15x12mm CZ-NORDE (C/10)	18,55
11063	EMB 27x15mm BR-NORDE (C/10)	10,91
16741	EMB BABY 8mm-GAYA (C/4)	3,18
16743	EMB BABY 8mm-GAYA (C/4)	3,00
11064	SOB 14x17mm BR-NORDE (C/10)	13,33
12622	SOB 14x17mm PT-NORDE (C/10)	13,33
10764	SOB 16x16mm-MBLED (C/10)	16,36
14850	SOB 20x15mm PT-RGLED (C/10)	13,28
16619	SOB 37x26mm BR-NORDE (C/10)	27,27
16620	SOB 37x26mm PT-NORDE (C/10)	27,27
16742	SOB BABY 8mm-GAYA (C/4)	3,18
16744	SOB BABY 8mm-GAYA (C/4)	3,00

KIT LUMINARIA "SKYLINE"



Código	Descrição	Valor
15255	C/5m PT-NORDE	963,33

KIT PENDENTE DE AÇO P/LUM DE PERFIL



Código	Descrição	Valor
15498	P/LUM DE PERFIL-GAYA	11,67

*COMPRIMENTO DO CABO: 1,50m

KIT SUSPENSÃO P/TRILHO



Código	Descrição	Valor
14954	3m BR-NORDE (C/2)	36,36
16867	3m PT-NORDE (C/2)	49,09

LÂMPADA BULBO SOM C/BLUETOOTH



Código	Descrição	Valor
11059	12W BIV-IMP	52,25

LÂMP "BIPINO"



Código	Descrição	Valor
15170	1,2W G4 2700K 12V-OUROLUX	25,50

LÂMP BOLINHA 127V "E27"



Código	Descrição	Valor
5302	1W BF 127V-CTB	4,33
5303	1W E27 BQ 127V-CTB	4,33
10037	25W 127V E27 CL G45-BRASF (C/10)	40,00
10035	25W 127V E27 LT G45-BRASF (C/10)	40,00
10038	40W 127V E27 CL G45-BRASF (C/10)	40,00
10036	40W 127V E27 LT G45-BRASF (C/10)	40,00

LÂMP DANCING COLOR RGB ROTATIVA

Código	Descrição	Valor
16501	3W BIV-ILUMANTI	22,00

LAMP DE EMERGENCIA BULBO DE LED



Código	Descrição	Valor
16692	8W 2700K 730lm-SAVE	19,20

LÂMP DE SECAGEM



Código	Descrição	Valor
1885	250W 127V-BRASF	35,48
1886	250W 220V-BRASF	34,27

LÂMP DE SÓDIO TUBULAR



Código	Descrição	Valor
512	400W E40-PCSAN	44,90

LÂMP DICRÓICA "COLOR"



Código	Descrição	Valor
3015	6W AM GU10-MBLED	14,17

LÂMP ELET "ESPIRAL"



Código	Descrição	Valor
1352	85W 6400K 220V E40-ALUMBRA#	22,50

LÂMP ELET "RETA"



Código	Descrição	Valor
1529	11W 2700K 220V-OUROLUX	2,77
1436	20W 2700K 220V-AVANT	3,19
1314	25W 2700K 220V-AVANT	4,14

LÂMP ELET RETA "LUZ NEGRA"



Código	Descrição	Valor
15175	20W 127V-OUROLUX	31,67
15169	20W 220V-OUROLUX	31,67

LÂMP FILAMENTO "CARBONO"



Código	Descrição	Valor
6207	G125 40W 2000K 160lm 110V-CTB	28,33

LÂMP FILAMENTO "CARBONO BR85"



Código	Descrição	Valor
4726	40W 2000K 160lm 110V-CTB	19,78

LÂMP FILAMENTO "CARBONO DIMERIZÁVEL"



Código	Descrição	Valor
10862	G125 40W 2400K 127V-GALAXY	31,64
10549	T45 25W 2400K 127V-GALAXY	13,98
10548	T9 40W 2400K 127V-GALAXY	21,09

LÂMP FILAMENTO LED "MILKY"



Código	Descrição	Valor
11030	A60 4W 2400K 400lm-NORDE	21,84
14998	G95 4W 2400K 360lm-SAVE	40,45

LÂMP FILAM LED "DIMERIZÁVEL"



Código	Descrição	Valor
10909	4W 2700K 240lm DIM CL E14-LUMINATTI	16,67

LÂMP FLUORESCENTE T8 E T10



Código	Descrição	Valor
1113	30W 6400K T8 90cm-OUROLUX	13,58
12694	40W 6400K T10 120cm-EMPALUX	7,45

LÂMP FLUORESCENTE T9 "CIRCULAR"



Código	Descrição	Valor
8747	22W 6400K BIV-BRASF	16,00
8748	32W 6400K BIV-BRASF	17,67

LÂMP "HALÓGENA"



Código	Descrição	Valor
13603	105W 2700K 220V-GALAXY (C/10)	50,83
16583	42W 127V-ELGIN (C/10)	28,23
9975	42W 2700K 730lm 220V-OL (C/10)	23,33
9976	42W 3000K 620lm 220V-LLUM (C/10)	23,33
10093	72W 2700K 1250lm 127V-ELGIN (C/10)	38,00

LÂMP HALÓGENA "BIPINO"



Código	Descrição	Valor
11527	20W 2800K 12V-OUROLUX	5,90

LÂMP HALÓGENA "CURTA & LONGA"



Código	Descrição	Valor
9724	150W 127V 78mm-OUROLUX	8,63
9725	150W 220V 78mm-OUROLUX	8,63

9726	300W 127V 118mm-OUROLUX	8,63
9730	300W 220V 118mm-OUROLUX	8,63
9727	500W 127V 118mm-OUROLUX	8,63
9728	500W 220V 118mm-OUROLUX	8,63

LÂMP HALÓGENA PAR38



Código	Descrição	Valor
1870	80W 220V AZUL-AVANT	3,04
1871	80W 220V VM-AVANT	3,03

LÂMP HALOPIN "G9"



Código	Descrição	Valor
1607	40W 127V 3000K 380lm FOSCA-KIAN	7,75
16100	40W 220V 2800K 360lm CLARA-OUROLUX	10,00

LAMP LED ANTI INSETO



Código	Descrição	Valor
11036	12W 1500K 840lm-MBLED	20,50
13580	15W 110V-IMP	31,20

LÂMP LED AR111 "DIMERIZÁVEL"



Código	Descrição	Valor
7135	12W 2700K 24° 720lm GU10 DIM-INTRAL	82,37
4661	12W 2700K 24° 720lm GU10 DIM-JNG	85,00

LÂMP LED AR111 "GU10"



Código	Descrição	Valor
14727	12W 2700K 24° 720lm GU10-INTRAL	50,00
16101	12W 2700K 24° 765lm GU10 BIV-SAVE	66,67
13747	12W 2700K 36° 950lm GU10 BIV-GALAXY	67,45
16026	12W 3000K 36° 950lm GU10-JNG	23,00
12002	12W 4000K 720lm 24° GU10-OPUS	70,40
7785	12W 6000K 38° 876lm GU10-LUMINATTI	87,85
16027	12W 6500K 36° 950lm GU10-JNG	21,23
7303	13W 3000K 24° 660lm GU10 BIV-MBLED	43,33
16431	14W 4000K 12° 985lm GU10 BIV-NORDE	62,90

LÂMP LED "AR70"



Imagem ilustrativa

Código	Descrição	Valor
14349	4,8W 2700K 24° 300lm GU10-LUMINATTI	31,67
13531	4,8W 4000K 24° 300lm GU10-OPUS	53,65
11695	7W 2700K 24° 450lm-LUMINATTI	40,00
5363	7W 3000K 44° 512lm GU10-MBLED	32,26
16028	7W 3000K 520lm GU10-JNG	25,81
16711	7W 4000K 12° 550lm GU10-NORDE	36,00
12518	7W 6500K 36° 520lm GU10-CTB	23,33
16683	7W 6500K 520lm GU10-JNG	17,57

LÂMP LED AR70 "DIMERIZÁVEL"



Código	Descrição	Valor
7137	4,8W 2700K 24° 300lm GU10 DIM-INTRAL	41,67
1540	4,8W 2700K 24° 300lm GU10 DIM-STELLA	89,52
11455	4,8W 2700K 300lm GU10 DIM-JNG	57,50

LÂMP LED "BALLON"



Código	Descrição	Valor
7977	14W 2700K 1300lm-LUMINATTI	41,67
2999	20W G120 3000K 1430lm-MBLED	38,71
5685	20W G120 6000K 1700lm-MBLED	38,71

LÂMP LED BOLINHA "G45"



Código	Descrição	Valor
1266	4,9W 3000K 377lm-MBLED	10,84
1265	4,9W 6000K 397lm-MBLED	10,84
14550	6W 4000K 504lm-LUMINATTI	19,05

LÂMP LED BOLINHA G45 "COLOR"



Código	Descrição	Valor
5301	1W AZ 127V-CTB	4,33

10111	1W AZ 220V-CTB	4,33
9993	1W BQ 220V-CTB	4,33
5305	1W VD 127V-CTB	4,33
5306	1W VM 127V-CTB	4,33
13598	3W AM 127V-GALAXY	5,95
8987	3W AM-OPUS	15,15
13596	3W AZ 127V-GALAXY	5,95
13601	3W BF 127V-GALAXY	5,32
13600	3W BQ 127V-GALAXY	5,64
8989	3W LILAS-OPUS	15,15
13599	3W ROSA 127V-GALAXY	5,95
11707	3W VD-JNG (C/10)	120,69
13597	3W VM 127V-GALAXY	5,32
2866	5W AM-MBLED	11,67

LÂMP LED BULBO



Código	Descrição	Valor
14427	11W 3000K 1050lm-SAVE	4,00
14426	11W 6500K 1050lm-SAVE	3,99
7485	12W 3000K 1020lm-ARCOBRAS	4,17
7615	12W 3000K 1020lm-JNG	4,17
15776	12W 3000K 1060lm-INTRAL	4,17
11544	12W 4000K 1018lm-GAYA	7,00
7616	12W 6500K 1020lm-JNG	4,17
14399	12W 6500K 1050lm-ELGIN	4,17
14932	12W 6500K 1060lm-INTRAL	3,96
7491	15W 3000K 1250lm-ARCOBRAS	5,82
1327	15W 3000K 1250lm-JNG	5,82
15066	15W 3000K 1320lm-INTRAL	6,50
11545	15W 4000K 1311lm-GAYA	8,34
7373	15W 6500K 1250lm-JNG	5,82
14933	15W 6500K 1320lm-INTRAL	5,53
1283	4,9W 6500K 420lm-ARCOBRAS	3,28
14939	6W 6500K 560lm-INTRAL	3,68
16533	7W 3000K 560lm-INTRAL	3,74
15222	7W 3000K-JNG	4,40
16534	7W 6500K 560lm-INTRAL	3,51
2158	7W 6500K 560lm-JNG	4,85
1002	7W 6500K 620lm-ARCOBRAS	3,08
14938	9W 3000K 806lm-INTRAL	3,51
9161	9W 3000K 806lm-JNG	3,51
12242	9W 4000K 803lm-GAYA	6,34
16582	9W 6500K 12V-ELGIN	14,90
14931	9W 6500K 806lm-INTRAL	3,09
7477	9W 6500K 806lm-JNG	3,14

LÂMP LED BULBO "COLOR"



Código	Descrição	Valor
--------	-----------	-------

11708	3W AM-JNG (C/10)	120,69
11705	3W AZ-JNG (C/10)	120,69
11706	3W VM-JNG (C/10)	120,69
2870	7W AM-MBLED	13,33

LÂMP LED BULBO "C/SENSOR"



Código	Descrição	Valor
9460	5W 6500K-CTB	31,08

LÂMP LED BULBO "DIMERIZÁVEL"



Código	Descrição	Valor
9698	10W 2700K DIM 110V-LUMINATTI	31,57
13215	10W 2700K DIM 220V-LUMINATTI	31,57
4932	10W 6000K DIM 110V-LUMINATTI	31,57
5275	10W 6000K DIM 220V-LUMINATTI	33,33

LÂMP LED BULBO "REFLETORA"



Código	Descrição	Valor
4257	10W R63 3000K 646lm BIV-MBLED	16,77
4256	10W R63 6000K 800lm BIV-MBLED	16,77

LÂMP LED COMPACTA P/PLAFON REBATEDOR



Código	Descrição	Valor
8102	9W 2700K 800lm-OPUS	26,35
12300	9W 4000K 800lm-OPUS	21,23

LÂMP LED "DIAMANTE"



Código	Descrição	Valor
4689	4,5W 2300K 680lm-CTB	35,71

LÂMP LED DIC GU10 "DIMERIZÁVEL"



Código	Descrição	Valor
1525	7W 2700K 350lm GU10 DIM-STELLA	70,97

LÂMP LED DICRÓICA "GU10"



Código	Descrição	Valor
16685	3,5W 6000K 250lm GU10-JNG	6,59
3114	4,5W 4000K 350lm GU10-LUMINATTI	13,00
14263	4,8W 2700K 350lm GU10-GALAXY	6,38

14942	4,8W 2700K 350lm GU10-INTRAL	14,33
16687	4W 6500K 250lm GU10-JNG	6,92
15025	6500K 350lm GU10-INTRAL	13,33
14333	6,5W 2700K 525lm GU10-GALAXY	11,88
16025	6,5W 3000K 520lm GU10-JNG	9,00
16686	6,5W 6000K 520lm GU10-JNG	9,00
7136	6W 2700K 420lm GU10 DIM-INTRAL	24,33
14943	6W 2700K 420lm GU10-INTRAL	15,83
4281	6W 3000K 417lm GU10-MBLED	11,61
4282	6W 6000K 429lm GU10-MBLED	11,61
16423	6W 6500K 450lm GU10-INTRAL	15,83
13496	7W 6000K 525lm GU10-SAVE	14,43

LÂMP LED FILAMENTO



Imagem ilustrativa

Código	Descrição	Valor
16778	2W 2400K 200lm E27-INTRAL	13,00
16782	A60 2W 2400K 200lm-INTRAL	18,33
11582	A60 4W 2400K 400lm FUMÊ-NORDE	17,42
11576	A60 4W 2400K 400lm-NORDE	14,52
16079	A60 4W AMBAR 400lm-NORDE	12,90
16781	G125 4W 2400K 400lm-INTRAL	43,67
14655	G125 6W 2400K 500lm-GALAXY	40,61
1852	G45 3,2W 2300K 450lm BOLINHA-CTB	13,22
16839	G45 4W 2200K 400lm BOLINHA E14-MBLED	12,74
2682	G45 4W 2200K 400lm BOLINHA-MBLED	13,70
11585	G45 4W 2400K 400lm FUMÊ-NORDE	15,64
14599	G45 4W 2500K 400lm BOLINHA E14-JNG	16,67
11586	G80 4W 2400K 400lm FUMÊ-NORDE	20,97
16779	G80 4W 2400K 400lm-INTRAL	25,83
11578	G80 4W 2400K 400lm-NORDE	19,36
16615	G80 4W 2500K 400lm-JNG	15,11
11587	G95 4W 2200K 400lm FUMÊ-NORDE	25,64
11579	G95 4W 2200K 400lm-NORDE	22,59
16780	G95 4W 2400K 400lm-INTRAL	30,00
16614	G95 4W 2700K 350lm-JNG	24,00
16777	VELA 2W 2400K 200lm AMBAR E27-INTRAL	14,33

LÂMP LED FILAMENTO "BT165"



Código	Descrição	Valor
15339	4W 2400K 400lm-NORDE	195,16

16776	4W 2400K 400lm-INTRAL	25,00
11107	4W 2400K 400lm-MBLED	36,89
11577	4W 2400K 400lm-NORDE	15,81
16363	4W 2500K 460lm-JNG	15,50

LÂMP LED FILAMENTO "T30 GUIDE"



Código	Descrição	Valor
11580	3W 2000K 150lm-NORDE	58,06

LÂMP LED HALOPIN "E14"




Código	Descrição	Valor
15350	5W 3000K 110V E14-IMP (C/10)	125,00
15351	5W 6000K 110V E14-IMP (C/10)	125,00
15353	7W 3000K 110V E14-IMP (C/10)	141,67
15352	7W 6000K 110V E14-IMP (C/10)	141,67

LÂMP LED FILAMENTO "DEFLETORA"



Código	Descrição	Valor
8803	4W AMBAR 360lm CROM-LUMINATTI	40,91
8802	4W AMBAR 360lm CROM-LUMINATTI	34,17
10401	G80 4W 2400K 400lm PRATA-NORDE	33,87
10402	G95 4W 2400K 400lm PRATA -NORDE	35,48

LÂMP LED HALOPIN G9



Código	Descrição	Valor
14662	3,5W 4000K 350lm G9 127V-OPUS	18,90
6881	3W 2700K 300lm G9 127V DIM-OPUS	42,00
15667	3W 2700K 300lm G9 220V DIM-OPUS	49,38
10808	3W 3000K G9 110V-IMP (C/10)	75,00
11465	3W 3500K 280lm G9 BIV-IMP (C/10)	75,00
10809	3W 6000K G9 110V-IMP (C/10)	75,00
14606	3W 6500K G9 110V-IMP	11,61
14605	3W 6500K G9 110V-IMP (C/10)	75,00
4751	4,5W 3000K 390lm G9 127V-CTB(C/10)	96,00
4750	4,5W 6000K 390lm G9 127V-CTB(C/10)	96,00
13131	4,8W 2400K 500lm G9 BIV-NORDE	15,81
16061	4W 3000K G9 BIV-JNG (C/10)	123,33
16209	5W 3000K 350lm G9 127V-IMP	14,17
10807	5W 3000K G9 220V-IMP (C/10)	96,67
10518	5W 6500K G9 110V-IMP (C/10)	96,67
14607	5W 6500K G9 220V-IMP (C/10)	96,67
16473	7W 3000K 630lm G9 BIV-IMP (C/10)	91,67
16721	7W 6000K 630lm G9 BIV-IMP (C/10)	91,67
12098	7W 6500K 450lm G9 BIV-IMP (C/10)	100,00
15040	8W 2400K 800lm G9 127V-NORDE	38,33

LÂMP LED FILAMENTO "VELA"



Código	Descrição	Valor
3653	3,2W 2300K 450lm AMBAR E14-CTB	13,00
9697	4W 2200K 400lm AMBAR E14-MBLED	14,52
11103	4W 2400K 400lm CRISTAL E27-MBLED	15,97
11583	4W 2400K 400lm FUMÊ E14-NORDE	14,84
11584	4W 2400K 400lm FUMÊ E27-NORDE	13,85
16616	4W 2500K 400lm CL E14-JNG	11,80

LÂMP LED FILAMENTO "ESPIRAL"



Código	Descrição	Valor
11106	A60 4W 2400K 400lm-MBLED	32,26
11108	G80 4W 2400K 400lm-MBLED	45,16
2728	G95 4W 2200K 400lm-MBLED	45,97

LÂMP LED FILAM ST64S



Código	Descrição	Valor
11501	3W 2300K 320lm-CTB	20,00

LÂMP LED FILAMENTO "ST64"



Código	Descrição	Valor
5311	4,5W 2300K 680lm-CTB	21,17
11105	4W 2400K 400lm CRISTAL-MBLED	18,55

LÂMP LED HALOPIN G9 COB



Código	Descrição	Valor
1389	2,5W 2200K 250lm G9 220V-MBLED	9,68
11721	2,5W 2700K 160lm G9 BIV-JNG	7,99
15617	2,5W 2700K 220lm G9 127V-LUMINATTI	15,00
15619	2,5W 2700K 220lm G9 220V-LUMINATTI	15,00
15618	2,5W 6500K 220lm G9 127V-LUMINATTI	15,00
15531	3W 2400K 200lm G9 110V-GAYA	15,17
15532	3W 2400K 200lm G9 220V-GAYA	15,17

LÂMP LED MINI BALLON



Código	Descrição	Valor
8813	8W 2700K 800lm-LUMINATTI	34,39
8815	8W 6000K 800lm-LUMINATTI	26,77

LÂMP LED "MINI DICRÓICA"



Código	Descrição	Valor
3332	3000K 221lm GU10-MBLED	13,05
16688	DIC 3,5W 2700K 210lm GU10 DIM-JNG	9,00
14941	DIC 3,5W 2700K 210lm GU10-INTRAL	16,60
15024	DIC 3,5W 6500K 210lm GU10-INTRAL	16,60
1058	DIC 3W 6000K 210lm GU10-MBLED	13,05
5818	DIC 4W 2700K 250lm GU10 127V DIM-LUMINATTI	27,50
15763	DIC 4W 4000K 300lm GU10-SAVE	17,50

12251	DIC 4W 4000K 340lm GU10-SAVE	17,50
9429	DIC 4W 6000K 250lm GU10-LUMINATTI	17,92

LÂMP LED "PAR20"



Código	Descrição	Valor
15118	4,8W 6500K 400lm 36° IP40-SAVE	15,22
2570	6,5W 4000K 525lm 25° IP20-LUMINATTI	16,60
7086	6W 2700K 360lm 48° IP65-LUMINATTI	25,63
7087	6W 6000K 360lm IP65-LUMINATTI	25,63
14944	7W 2700K 525lm 36° IP40-INTRAL	17,52
14634	7W 4000K 525lm-GAYA	16,05
14945	7W 6500K 525lm IP40 36°-INTRAL	17,52
16020	8W 3000K 560lm 45°-JNG	9,80
16021	8W 6500K 560lm 45°-JNG	9,80
3726	9W 3000K 720lm IP20 40°-MBLED	15,32
9891	9W 6000K 720lm IP20 40°-MBLED	15,32

LÂMP LED PAR20 "IP65"



Código	Descrição	Valor
7088	6W VD IP65 BIV-LUMINATTI	20,00

LÂMP LED "PAR30"



Código	Descrição	Valor
13498	10W 2700K 780lm 38° IP40-SAVE	29,09
7975	10W 2700K 940lm 40° IP65-LUMINATTI	35,35
8830	10W 4000K 940lm 40° IP65-LUMINATTI	28,00
7976	10W 6000K 940lm 40° IP65-LUMINATTI	35,35
14425	10W 6500K 860lm 38°-SAVE	29,09
13740	11W 6500K 938lm-GALAXY	22,62

16022	12W 3000K 1000lm 45°-JNG	15,40
3261	12W 3000K 809lm 38°-MBLED	31,00
10204	12W 6000K 35°-MBLED	31,00
16023	12W 6500K 1000lm 45°-JNG	15,88
16684	7W 6400K 700lm-JNG	15,40
14946	9,8W 2700K 700lm 36° IP40-INTRAL	32,00
14947	9,8W 6500K 700lm 36° IP40-INTRAL	32,00

LÂMP LED "PAR38"



Código	Descrição	Valor
8172	13,5W 3000K 40° 1100lm-JNG	43,33
15620	14W 2700K 36° 1000lm-INTRAL	43,02
13746	14W 2700K 38° 1200lm-GALAXY	35,67
8171	14W 6500K 1000lm-JNG	36,67
15023	14W 6500K 36° 1000lm-INTRAL	36,67
15755	15W 3000K 38° 1200lm-JNG	33,66
8832	15W 4000K 30° 1410lm IP65-LUMINATTI	50,00
13437	15W 6500K 1100lm-JNG	43,33
16682	15W 6500K 1200lm-JNG	30,40
7368	18W 3000K 30° 1530lm-MBLED	45,16
3654	18W 6000K 30° 1530lm-MBLED	45,16
3809	18W IP65 VD 30°-MBLED	37,10

LÂMP LED "R7S"



Código	Descrição	Valor
7082	5W 2700K 420lm BIV-LUMINATTI	50,00
7787	8W 2700K 648lm BIV-LUMINATTI	64,00

LÂMP LED TUB T5



IMAGEM ILUSTRATIVA

Código	Descrição	Valor
13098	115cm 18W 3000K 1850lm VD/1L-JNG	30,00
16425	115cm 18W 3000K 1900lm VD/1L-INTRAL	30,00
8595	115cm 18W 3200K 1800lm POL/2L F-CTB	26,67

13544	115cm 18W 4000K 1850lm VD/1L-SAVE	27,27
3286	115cm 18W 4000K 1900lm VD/2L-CTB	30,00
11137	115cm 18W 4000K 2000lm POL/2L-MBLED	29,03
16427	115cm 18W 4000K 2000lm VD/1L-INTRAL	30,00
6199	115cm 18W 6500K 1850lm VD/1L-JNG	28,00
12730	115cm 18W 6500K 1850lm VD/1L-SAVE	27,27
15743	115cm 18W 6500K 2000lm VD/1L-INTRAL	27,69
15885	115cm 18W 6500K VD/2L-GAYA	32,00
13273	55cm 9W 3000K 900lm VD/1L-JNG	23,50
16426	55cm 9W 3000K 950lm VD/1L-INTR	23,08
13533	55cm 9W 3000K 950lm VD/2L-GAYA	21,17
10203	55cm 9W 3000K POL/2L-MBLED	22,58
14316	55cm 9W 4000K 1000lm VD/2L-GAY	21,17
10826	55cm 9W 4000K 900lm VD/1L-JNG	20,00
14937	55cm 9W 6500K 1000lm VD/1L-INT	23,08
13534	55cm 9W 6500K 1000lm VD/2L-GAY	21,17
6343	55cm 9W 6500K 900lm VD/1L-JNG	20,00

LÂMP LED TUBULAR "HO"



Código	Descrição	Valor
14602	240cm 36W 5000K 3900lm VD/1L-OL	32,26
15038	240cm 40W 4000K 3800lm POL/1L-CTB	48,48
14936	240cm 40W 6500K 4000lm VD/1L-INTRAL	44,00
13821	240cm 65W 6500K 5850lm VD/1L-GAYA	73,33

LÂMP LED TUBULAR T8 "120CM"



Código	Descrição	Valor
10397	120cm 18W VD 488lm VD/1L-CTB	26,67
3196	120cm 20W 3000K 1850lm VD/1L-JNG	10,06
8581	120cm 20W 4000K 1850lm VD/1L-ARCOBRAS	7,50
15613	120cm 20W 4000K 1850lm VD/1L-ELGIN	10,48

2608	120cm 20W 4000K 1850lm VD/1L-JNG	10,06
2098	120cm 20W 6500K 1850lm VD/1L-ELGIN	10,48
2785	120cm 20W 6500K 1850lm VD/1L-JNG	8,07
15744	18W 3000K 1850lm VD/1L-INTRAL	11,36
11948	18W 4000K 1850lm VD/1L-AVANT#	7,58
15849	18W 4000K 1850lm VD/1L-INTRAL	10,61
8800	18W 6500K 1850lm VD/1L-AVANT	7,50
15309	18W 6500K 1850lm VD/1L-INTRAL	8,34
16108	18W 6500K 1850lm VD/1L-VANY	7,19
15349	18W 6500K POL/2L F-LCQ	8,67
14264	238cm 40W 6500K 3800lm VD/1L-JNG	38,57

LÂMP LED TUBULAR T8 "60CM"



Código	Descrição	Valor
17169	10W 4000K 900lm VD/1L-JNG	8,33
10054	60cm 10W 4000K 900lm VD/1L-ABALUX	6,67
9317	60cm 10W 4000K 900lm VD/1L-JNG	9,09
3792	60cm 10W 4500K 900lm VD/1L-JNG	9,09
14075	60cm 10W 6500K 900lm VD/1L-ABALUX	6,67
7816	60cm 10W 6500K 900lm VD/1L-ARCOBRAS	8,06
12546	60cm 10W 6500K 900lm VD/1L-JNG	7,15
14871	60cm 10W 6500K 900lm VD/1L-PHILBRA	6,67
16237	60cm 9W 3000K 900lm VD/1L-INTRAL	9,09
16517	60cm 9W 4000K 900lm VD/1L-INTRAL	9,09
16236	60cm 9W 6500K 900lm VD/1L-INTRAL	9,09

LÂMP LED TUBULAR T8 "COLOR"



Código	Descrição	Valor
10396	120cm 18W AM 488lm VD/1L-CTB	26,67
10815	120cm 18W AZ 488lm VD/1L-CTB	26,67
10390	120cm 18W ROSA 488lm VD/1L-CTB	26,67

10392	18W VM 488lm VD/1L-CTB	26,67
10398	60cm 9W AM 488lm VD/1L-CTB	15,80
11923	60cm 9W AZ 488lm VD/1L-CTB	15,80
10393	60cm 9W ROSA 488lm VD/1L-CTB	15,80
10399	60cm 9W VD 488lm VD/1L-CTB	15,80
10395	60cm 9W VM 488lm VD/1L-CTB	15,80

LÂMP LED VELA



Código	Descrição	Valor
10176	1W 3000K E27-CTB	3,02
10175	1W 6500K E27-CTB	3,02

LÂMP LED VELA "BICO TORTO"



Código	Descrição	Valor
9344	4W 3000K E27-CTB	14,00
9345	4W 6500K E14-CTB	14,00
9346	4W 6500K E27-CTB	14,00

LÂMP LED VELA "CLARA"

Código	Descrição	Valor
15047	CL 3W 2700K E14-INTRAL	14,17
14940	CL 3W 6500K E14-INTRAL	14,17
14153	CL 4,5W 2700K 207lm BIV E14-LUMINATTI	19,48
13988	CL 4,5W 6000K 207lm BIV E14-LUMINATTI	19,48
9333	CL 4W 3000K E27-CTB	15,27
9330	CL 4W 6500K E14-CTB	14,00
9331	CL 4W 6500K E27-CTB	14,00

LÂMP LED VELA "LEITOSA"



Código	Descrição	Valor
15113	LT 3W 2500K 250lm BIV E14-SAVE	3,50
15114	LT 3W 2500K 250lm BIV E27-SAVE	3,50
9887	LT 4W 3000K 320lm BIV E14-MBLED	11,29

9889 LT 4W 3000K 320lm BIV E27-MBLED	11,29
9890 LT 4W 6000K 300lm BIV E27-MBLED	11,29
9888 LT 4W 6000K 320lm BIV E14-MBLED	11,29

LÂMP METÁLICA "BIPINO"



Código	Descrição	Valor
8714	70W 4200K BIP-AVANT	10,10
8715	70W 5500K BIP-AVANT	10,10

LÂMP METÁLICA "E40"



Código	Descrição	Valor
16524	400W 5000K E40 TUB-PCSAN	40,00

LÂMP MISTA "E27 / E40"



IMAGEM ILUSTRATIVA

Código	Descrição	Valor
1545	160W E27 220V-BRASFORT	23,00

LÂMP PAR20 "DIMERIZÁVEL"



Código	Descrição	Valor
--------	-----------	-------

16967 6W 2700K 24° 450lm DIM-INTRAL	29,67
16424 6W 2700K 420lm 36° IP40 DIM-INTRAL	23,17
1534 6W 2700K 450lm 36° IP20 DIM-STELLA	58,06
7783 7W 2700K 525lm 48° DIM 127V IP65-LUMINATTI	39,17

LÂMP PAR20 IP65 "COLOR"



Código	Descrição	Valor
4513	8W AMBAR IP65 40°-MBLED	19,35

LÂMP P/ FOGÃO/MICROONDAS "T22/E14"



Código	Descrição	Valor
10903	15W E14 127V CL-BRASF (C/10)	51,62
10902	15W E14 220V CL-BRASF (C/10)	49,00
16691	E27 127V CL-BRASF (C/10)	40,00

LÂMP SINALEIRA



Código	Descrição	Valor
10045	7W 127V E12-BRASF(C/10)	42,85
2315	7W 220V E12-BRASF	3,10
10046	7W 220V E12-BRASF (C/10)	39,17

LÂMP VELA



Código	Descrição	Valor
2373	CL 25W 127V E14-BRASF(C/10)	40,00
10039	CL 25W 127V E27-BRASF(C/10)	40,00
10040	CL 40W 127V E14-BRASF(C/10)	40,00
10041	CL 40W 127V E27-BRASF(C/10)	40,00
2374	LT 25W 127V E14- BRASF(C/10)	40,00
10043	LT 25W 127V E27-BRASF(C/10)	40,00
2376	LT 40W 127V E14-BRASF	3,40
10044	LT 40W 127V E14-BRASF(C/10)	40,00
10042	LT 40W 127V E27-BRASF(C/10)	40,00

LUM ALETADA EMB P/TUBULAR LED



Código	Descrição	Valor
6156	2x18W P/LED 120cm-LUMIMUNDI	145,16
6155	2x 9W P/LED 60cm-LUMIMUNDI	68,55
6240	4x 9W P/LED 60cm-LUMIMUNDI	172,53
11066	4x 9W P/LED 60cm-LUMIMUNDI*	137,10

LUM ALETADA SOB P/TUBULAR LED



Código	Descrição	Valor
5494	2x18W 120cm P/LED-LUMIMUNDI	145,16
5639	2x 9W 60cm P/LED-LUMIMUNDI	95,90
15262	4x 9W 60cm P/LED-LUMIMUNDI	172,58
6239	4x 9W 60cm P/LED-LUMIMUNDI*	172,58

LUM DE EMBUTIR



Código	Descrição	Valor
5340	HQI 150W BC-G20	9,68

LUM DE EMERGÊNCIA 2 FARÓIS



Código	Descrição	Valor
14852	12W 6500K 2200lm-LIGHTING	139,09
13134	8W 6500K 1200lm-ELGIN	130,00

LUM DE EMERGÊNCIA 30 LEDS



Código	Descrição	Valor
1459	SMD SLIM-ELGIN	13,00
3700	SMD SLIM-SEGURIMAX	14,06

LUM DE LED T5



Código	Descrição	Valor
16815	110cm 18W 4000K 2000lm-INTRAL	36,72
16816	110cm 18W 6000K 2000lm-INTRAL	36,72
5201	120cm 18W 3000K 1440lm C/INT-MBLED	44,52
11551	120cm 18W 4000K 1440lm C/INT-MBLED	37,10
11619	120cm 18W 6000K 1260lm-GAYA	38,33
16577	120cm 20W 6000K 1800lm-ROYA	33,00
16850	120cm 20W 6500K 1600lm-CTB	30,00
10868	60cm 10W 6000K 900lm-ROYA	23,00
11618	60cm 9W 3000K 630lm-GAYA	25,93
14315	60cm 9W 6000K 630lm-GAYA	25,93
16817	90cm 13W 6000K 1450lm-INTRAL	32,31

LUM DE MESA C/BASE "ARTICULAVEL"



Código	Descrição	Valor
6925	AMA-G20	80,64
9555	AZ-G20	96,77
2667	BR-G20	96,77
14868	BR-LUMINATTI	88,00
2948	CZ-G20	96,77
2668	PT-G20	96,77
14869	PT-LUMINATTI	88,00
6923	ROSA-G20	96,77
2949	VD-G20	96,77
6882	VM-G20	96,77
14870	VM-LUMINATTI	88,00

LUM DE MESA C/BASE "FLEXIVEL"



Código	Descrição	Valor
6927	AM-G20	53,23
9740	AM-LUMINATTI	50,00
2662	AZ-G20	53,23
2663	BR-G20	53,23
9742	BR-LUMINATTI	50,00
2665	PT-G20	53,23
6926	ROSA-G20	53,23
9744	ROSA-LUMINATTI	50,00
2666	VD-G20	53,23
5342	VM-G20	53,23
9746	VM-LUMINATTI	50,00

LUM DE MESA C/GARRA "ARTICULAVEL"



Código	Descrição	Valor
3670	AM-G20	80,64
3671	AZ-G20	80,64
2799	BR-G20	80,64
3672	CZ-G20	80,64
2800	PT-G20	80,64

1674	ROSA-G20	80,64
3673	VD-G20	80,64
3674	VM-G20	80,64

LUM DE MESA C/GARRA "FLEXIVEL"



Código	Descrição	Valor
9261	AM-G20	46,77
9262	AZ-G20	46,77
2798	BR-G20	46,77
9263	CZ-G20	46,77
2797	PT-G20	46,77
9266	ROSA-G20	46,77
9264	VD-G20	46,77
9265	VM-G20	46,77

LUM DE MESA FLAT C/BASE



Código	Descrição	Valor
13966	PT-OPL	98,13

LUM DE MESA LUCCA FLEX C/BASE



Código	Descrição	Valor
2353	BR-G20	83,33
2354	PT -G20	83,33

LUM DE MESA "MILANO"



Código	Descrição	Valor
5073	PT-G20	228,33

LUM DE MESA NÁPOLES



Código	Descrição	Valor
14697	COBRE/PT-G20	166,67

LUM DE MESA PICCOLO C/BASE



Código	Descrição	Valor
1615	AM-G20	45,00
1623	VD-G20	45,00
1624	VM-G20	45,00

LUM DE MESA ROMA ARTIC C/BASE



Código	Descrição	Valor
5806	BR-G20	241,94
5074	COBRE/PT-G20	241,94

LUM DE MESA VENEZA FLEX



Código	Descrição	Valor
16979	4W AZ-G20	133,33
5094	4W BR-G20	133,33
5097	4W VM-G20	133,33

LUM DE PAREDE ARTIC



Código	Descrição	Valor
14698	VM-G20	124,14

LUM DE PAREDE "ROMA"



Código	Descrição	Valor
5814	BR-G20	225,81
5815	PT-G20	225,81

LUM DE PISO ARTICULAVEL



Código	Descrição	Valor
16980	AM-G20	266,67

16981	AZ-G20	266,67
5808	BR-G20	266,67
16982	CZ-G20	266,67
5809	PT-G20	266,67
16985	ROSA-G20	266,67
16983	VD-G20	266,67
16984	VM-G20	266,67

LUM DE PISO "COLISEU"




Código	Descrição	Valor
5810	COBRE-G20	436,67
5811	PRATA-G20	436,67

LUM DE PISO "ROMA"



Código	Descrição	Valor
5812	BR-G20	370,97
5813	PT-G20	403,23

LUM DE POSTO



Código	Descrição	Valor
16571	100W 5700K BIV	289,90
16680	100W 6500K	323,13

LUM DE SOB C/POLIESTIRENO LEITOSO



Código	Descrição	Valor
--------	-----------	-------

9822 2X1200mm-LUMEPETRO	181,82
10231 2X600mm-LUMEPETRO	95,16

LUM DE SOB HERMÉTICA IP65



Código	Descrição	Valor
9316	1x20-G20	47,31
9652	2x18 PS/ABS-G20	96,77
14684	2x20-G20	102,73
2601	2x28/32/36/40/54 (11,3 x 120cm)-JNG	73,00
17143	2x28/32/36/40/54 (9,5 x 120cm)-JNG	78,33
9651	2x 9 PS/ABS-G20	64,52

LUM EMB SOLO



Código	Descrição	Valor
8870	P/PAR20/30 C/GRADE-OLIVO	68,36
8871	P/PAR20/30 S/GRADE-OLIVO	62,07
8872	P/PAR38 C/GRADE-OLIVO	86,43
8877	P/PAR38 S/GRADE-OLIVO	78,17

LUM HIGH BAY



Código	Descrição	Valor
3668	100W COB 6000K 10000lm-CTB	233,33
10389	150W SMD 6000K 12000lm-CTB	295,31
14435	150W SMD 6500K 15000lm-RL	200,00

LUM LED DE CABECEIRA "REGULÁVEL"



Código	Descrição	Valor
2795	3W 3000K 210lm PT-MBLED	63,79

LUM LED DE PAREDE



Código	Descrição	Valor
10873	C/CTR (KIT C/3)-NOVO SÉCULO	68,89

LUM LED DE SOB "SLIM"



Código	Descrição	Valor
16271	120cm 36W 6500K 3000lm-EMB LED	28,33
12349	120cm 40W 3000K 2520lm-GAYA	37,50
9638	120cm 40W 3000K 3200lm-JNG	28,00
13814	120cm 40W 4000K 2520lm-GAYA	36,67
9408	120cm 40W 4000K 2700lm-JNG	28,00
7665	120cm 40W 6500K 3200lm-JNG	24,50
14228	240cm 72W 6500K 5040lm-GALAXY	88,00
16273	240cm 80W 6500K 6400lm-JNG	75,00
16272	60cm 18W 6500K 1500lm-EMB LED	23,33
6316	60cm 20W 3000K 1600lm-JNG	22,00
6317	60cm 20W 4000K 1600lm-JNG	22,00
6318	60cm 20W 6500K 1600lm-JNG	22,00

LUM LED "LIGA/DESL. P/UM TOQUE"



Código	Descrição	Valor
11673	P/GUARDA ROUPA (3 AAA)-ABB MIX	7,27

LUM LED QDR DE SOB "BOX"



Código	Descrição	Valor
4397	30W 3000K 3000lm BR-MBLED	33,33

LUM LED SOB "HARRA"



Código	Descrição	Valor
15256	30W 3000K 2250lm-NORDE	398,33
15257	35W 3000K 2625lm-NORDE	398,33

LUM LED SOB MULTIUSO "FINN"



Código	Descrição	Valor
12108	0,50W 3000K 15cm BR-NORDE	55,00
12110	2W 3000K 40cm BR-NORDE	92,00

LUM P/TRILHO MAG



Código	Descrição	Valor
17129	60cm 24W 2700K 48V 1680lm-GAYA	60,00

LUM PÚBLICA DE LED



Código	Descrição	Valor
12449	100W 5000K 11000lm C/BASE PT-M	443,55
10993	100W 5000K 11000lm CZ-MBLED	298,39
15693	100W 6500K 13000lm CZ-BRISA	199,00
16660	100W 6500K CZ C/RELE-BRISA	195,62
16586	100W PT-BRISA	203,00
10994	150W 5000K 16500lm CZ-MBLED	384,00

14156	150W 6500K 13500lm PT-MGC	419,35
16456	150W 6500K 19500lm CZ-BRISA	239,84
16661	150W 6500K CZ C/RELE-BRISA	263,66
16587	150W PT-BRISA	299,00
10306	200W 5000K 22000lm CZ-MBLED	450,00
17080	200W 6500K CZ-BRISA	275,00
16662	200W 6500K CZ C/RELE-BRISA	340,20
10307	250W 5000K 27500lm PT-MBLED	806,45
13409	50W 5000K 5500lm C/BASE PT-MB	266,13
10992	50W 5000K 5500lm CZ-MBLED	201,61
15105	50W 6500K CZ-BRISA	116,67

LUM PÚBLICA LED "SOLAR"



Código	Descrição	Valor
16046	100W 6500K PT-BRISA	241,67
16573	150W	290,00
10872	60W 6500K-SOLAR LIGHT	425,00
11621	90W 5000K PT-MBLED	264,52

LUM PVC SOB P/2-E27



Código	Descrição	Valor
7764	29cm BR-NYLUX	23,80

LUM SOB "GAMA ELIP ALETADA"



Código	Descrição	Valor
2457	P/1 E27 GAMA PT-SKYLUX	5,00

LUM SOB "RUB C/LENTE"



Código	Descrição	Valor
--------	-----------	-------

4072	2x 9W 60cm BR-SKYLUX	33,87
------	----------------------	--------------

LUZ GUIA DE LED



Código	Descrição	Valor
2028	1W BIV-G20	12,26

LUZ GUIA "DIRECIONAL"



Código	Descrição	Valor
1330	DE LED 1W BIV-G20	15,34

LUZ LED NOTURNA "BOLAS"



Código	Descrição	Valor
1331	BOLA BASQUETE BIV-G20	14,67
1332	BOLA FUTEBOL BIV-G20	14,67

LUZ LED NOTURNA "CROMUS"



Código	Descrição	Valor
1329	7 CORES CROMUS BIV-G20	23,03

LUZ LED NOTURNA "DIVERTIDA"



Código	Descrição	Valor
--------	-----------	-------

2803	GATO BIV-G20	16,33
2804	LEÃO BIV-G20	16,33
2805	OVELHA BIV-G20	13,83
2802	PINGUIM BIV-G20	16,33
2807	SAPO BIV-G20	16,33
2806	URSO BIV-G20	16,33

LUZ LED NOTURNA "MOMENTOS"



Código	Descrição	Valor
1333	BIV "MOMENTO GOL"-G20	14,67
1335	MOM. DOCE SONHO BIV-G20	14,67
1334	MOM. PRINCESA BIV-G20	14,67

LUZ NOTURNA DE LED



Código	Descrição	Valor
10439	BR BIV-G20	22,42
2671	MULTICOLOR BIV-G20	22,52

LUZ NOTURNA "NICKELODEON"



Código	Descrição	Valor
13536	BOB ESPONJA-GAYA	15,50
13537	CHASE-GAYA	15,50
13538	MARSHALL-GAYA	15,50
13539	PATRICK-GAYA	15,50
13540	SKYE-GAYA	15,50

MANGUEIRA DE LED ROLO C/100m



Código	Descrição	Valor
16239	AZ 127V 12mm/360º/28 LED p/m-IMP	859,38
4204	AZ 127V 12mm/360º/28 LED p/m-REMANCI	757,90
16476	AZ 220V 11mm 360º-VANY	776,00


4355 BF 127V 10mm/360º/28 LED p/m-REMANCI	757,90
4205 BF 220V 12mm/360º/28 LED p/m-IMP	839,52
16242 BQ 127V 10mm/360º/28 LED p/m-REMANCI	757,90
16238 VD 127V 12mm/360º/28 LED p/m-REMANCI	757,90
4237 VD 220V 12mm/360º/28 LED p/m-IMP	776,00
6223 VM 127V 12mm/360º/28 LED p/m-REMANCI	757,90
4322 VM 220V 12mm/180º/28 LED p/m-IMP	776,00

MÓD P/TRILHO "DULI"



Código	Descrição	Valor
16480	12W 3000K BR-NORDE	164,00
16482	12W 3000K PT-NORDE	166,00
16483	12W 4000K BR-NORDE	166,00
16481	12W 4000K PT-NORDE	166,00
16485	6W 3000K BR-NORDE	109,00
16484	6W 3000K PT-NORDE	109,00
16487	6W 4000K BR-NORDE	109,00
16486	6W 4000K PT-NORDE	109,00

MÓDULOS DE LED 12V IP65



Código	Descrição	Valor
2180	2LEDS 5050 3000K-CTB (C/20)	14,67
14906	2LEDS 5050 6500K-IMP(C/20)	24,50
2182	3LEDS 5050 3000K-CTB (C/20)	23,33
13161	3LEDS 5050 3000K-IMP (C/20)	23,33
2184	3LEDS 5050 VD-CTB (C/20)	14,67
13156	3LEDS 5054 6500K-IMP (C/20)	23,33
16823	3LEDS 5730 6000K-CTB (C/20)	15,00

MÓDULOS DE LED 12V IP65 C/LENTE



Código	Descrição	Valor
16464	3LEDS 5730 6500K-IMP (C/20)	41,67

NIPLE P/LUSTRE



Código	Descrição	Valor
10674	100mm-MARCAI (C/10)	27,50
10675	50mm-MARCAI (C/10)	13,83

PÉ DE GALINHA P/CALHA



Código	Descrição	Valor
3241	P/FLUOR-SUBRAP (C/20)	34,68

PENDENTE LED IND "UFO"



Código	Descrição	Valor
15640	100W 6500K 8000lm-MGC	291,67
16458	100W 6500K 9000lm-JNG	138,00
13107	100W 6500K 9300lm-MBLED	236,36
16459	150W 6500K 13500lm-JNG	192,00
16460	200W 6500K 18000lm-JNG	255,00
15789	200W 6500K 20000lm-JNG	255,00
9594	200W 6500K 28000lm-MBLED*	454,55
15157	50W 5000K 5000lm-ARCOBRAS	66,67

PENDENTE LED "MAG"

Código	Descrição	Valor
17126	6W 2700K 48V PT-GAYA	100,00

PERFIL 2m EMBUTIR C/GARRA



Código	Descrição	Valor
16092	2m 30,2x9,6mm C/GARRA BR/BR-ASTRALED	53,94
17138	2m x 10X10mm BABY PT/PT-GAYA	41,67
16717	2m x 23,6x7mm C/GARRA PT/BR-ASTRALED	46,67


13703	2m x 24,7x7mm C/GARRA BR/BR-GAYA	50,00
16511	2m x 24,7x7mm C/GARRA DIF LEIT PT/PT-GAYA	50,00
14046	2m x 24,7x7mm C/GARRA PT/BR-GAYA	53,25
14642	2m x 24x15mm C/GARRA BR/BR-RGLED	52,00
14640	2m x 24x15mm C/GARRA PT/BR-RGLED	51,63
15674	2m x 24x 9mm C/GARRA BR/BR-RGLED	41,50
14641	2m x 24x9mm C/GARRA PT/BR-RGLED	41,67
11798	2m x 27x15,3mm S/GARRA BR/BR-MBLED	55,00
14144	2m x 30x10mm C/GARRA BR/BR-RGLED	53,12
14293	2m x 30x10mm C/GARRA PT/BR-RGLED	53,12
15497	2m x 36x27mm C/GARRA BR/BR-GAYA	110,00
16243	2m x 50x20mm C/GARRA BR/BR-RGLED	116,00
16175	2m x 50x20mm C/GARRA PT/BR-ASTRALED	138,33
16176	2m x 65x34,7mm C/GARRA BR/BR-ASTRALED	250,00
16746	3m x 10X10mm BABY BR/BR-GAYA	65,00
17137	3m x 10X10mm BABY PT/PT-GAYA	66,67
16745	3m x 14,7x9x9mm C/GARRA BABY BR/BR-GAYA	66,67

PERFIL 2m SOBREPOR C/GARRA



Código	Descrição	Valor
13704	2m x 17,4x7mm BR/BR-GAYA	53,00
17141	2m x 17,4x7mm PT/BR-GAYA	50,00
13183	2m x 17,4x7mm PT/PT-GAYA	50,00
14198	2m x 20x15mm BR/BR-RGLED	66,40
16276	2m x 20x15mm PT/BR-ASTRALED	75,00
15496	2m x 30x30mm BR/BR-GAYA	125,00
16093	2m x 40x30mm BR/BR-ASTRALED	146,67
14145	2m x 40x30mm BR/BR-RGLED	146,08
16229	2m x 40x30mm PT/BR-ASTRAL	192,00
14143	2m x 50x35mm BR/BR-RGLED	225,00
14292	2m x 50x35mm PT/BR-RGLED	247,34
16038	3m x 17x 7mm BR/BR-GAYA	69,24
16105	3m x 17x 7mm PT/BR-GAYA	126,00
16444	3m x 17x7mm PT/PT-GAYA	73,33

PERFIL 2m SOBREPOR S/GARRA



Código	Descrição	Valor
14560	2m x 18x14mm BR/BR-BELLY	89,89
14559	2m x 25x25mm BR/BR-BELLY	123,60
16156	2m x 25x25mm BR/BR-BELLY*	145,45

PERFIL 3m EMBUTIR C/GARRA



Código	Descrição	Valor
14331	3m x 14x 7mm BR/BR-MBLED	56,00
15102	3m x 15x12mm C/GARRA CZ/BR-NORDE	80,00
15850	3m x 23x15mm C/GARRA BR/BR-LUMIMAIIS	91,67
15851	3m x 23x15mm C/GARRA PT/BR-LUMIMAIIS	91,67
16277	3m x 24x7mm C/GARRA BR/BR-RGLED	68,63
16443	3m x 24x7mm C/GARRA PT/PT-GAYA	76,67
16183	3m x 50x20mm C/GARRA BR/BR-ASTRALED	208,33

PERFIL 3m EMBUTIR S/GARRA



Código	Descrição	Valor
13568	3m x 30x18mm S/GARRA BR/BR-NORDE	91,67
15603	3m x 30x18mm S/GARRA PT/BR-NORDE	150,00
13635	3m x 35x15mm S/GARRA PT/BR-BELLY	208,33
13569	3m x 43x20mm S/GARRA BR/BR-NORDE	150,00
14047	3m x 43x20mm S/GARRA PT/BR-NORDE	185,00

PERFIL 3m SOBREPOR C/GARRA



Código	Descrição	Valor
15852	3m x 18x15mm BR/BR-LUMIMAIIS	108,33
15853	3m x 18x15mm PT/BR-LUMIMAIIS	108,33
15752	3m x 18x 8mm BR/BR-LUMIMAIIS	61,67
15855	3m x 18x 8mm PT/BR-LUMIMAIIS	61,67
16538	3m x 20x15mm BR/BR-ASTRALED	86,67
16617	3m x 37x26mm BR/BR-NORDE	258,33
16618	3m x 37x26mm PT/BR-NORDE	258,33

PERFIL 3m SOBREPOR S/GARRA



Código	Descrição	Valor
13182	3m x 20x20mm PT/BR-NORDE	165,00
14186	3m x 25x25mm PT/BR-BELLY	193,84
16155	3m x 25x25mm PT/BR-BELLY*	195,88

PERFIL C/LED SOBREPOR



Código	Descrição	Valor
16440	12W 3000K 1160lm 1m 110V BR-GAYA	20,83
16441	12W 4000K 1160lm 1m 110V BR-GAYA	20,83
16442	12W 6000K 1160lm 1m 110V BR-GAYA	20,83

PERFIL DE EMB "DUPLO FRAME"



Código	Descrição	Valor
16216	2m BR/BR-BELLY	292,00

PERFIL DE EMBUTIR "FRAME"



Código	Descrição	Valor
16215	2m FRAME BR/BR-BELLY	292,00

PERFIL DE EMBUTIR "NO FRAME"



Código	Descrição	Valor
11507	2m x 13,3x12,5mm-MBLED	76,36

PERFIL DUPLO



Código	Descrição	Valor
13702	20x28 x 2m S/GARRA BR-GAYA	66,67
16596	2m X 20x28 S/GARRA ALUM-GAYA	63,33

PERFIL EMB P/PISO S/GARRA



Código	Descrição	Valor
7769	2m x 21x26mm CZ/BR-MBLED	108,00

PERFIL S/LED SOB BORDA INFINITA




Código	Descrição	Valor
13794	3m x 20x20mm S/GARRA BR/BR-NORDE	122,00

PERFIL S/LED SOB DE CANTO



Código	Descrição	Valor
13793	3m x 16x16mm S/GARRA BR/BR-NORDE	50,00

PERFIL S/LED SOB TRIPLO



Código	Descrição	Valor
16214	2m x 42X16mm PT/BR-BELLY	346,55

PISCA DE LED



Código	Descrição	Valor
14040	"8 FUNÇÕES" 100 LEDs BQ 127V "	22,40
16530	"8 FUNÇÕES" BF 220V "FIO TRANS	22,00
16528	BQ 127V "FIO TRANSP" 10m-IMP	33,75
16527	BQ 127V "FIO VD" 10m-IMP	33,75
16529	BQ 220V "FIO TRANSP" 10m-IMP	33,75
16257	"FIXO" BF 220V "FIO VD" 10m-I	180,00
14039	"FIXO" SEQ BF 127V "FIO VD" 1	28,36

PLAFONIER



Código	Descrição	Valor
10278	GALVANIZADO (C/10)	33,43

PLAFON LED EMB "CANTOS ARREDONDADOS"



Código	Descrição	Valor
10009	24W 4000K 1704lm 30cm-JNG*	29,40

PLAFON LED EMB QDR 12W



Código	Descrição	Valor
13922	12W 3000K 720lm 17cm-VIT	14,54
16230	12W 3000K 810lm 17cm-JNG	14,00
3832	12W 3000K 840lm 17cm-MBLED	18,50
16402	12W 3000K 850lm 16cm-G20	14,52
16203	12W 4000K 720lm 16cm-INTRAL	16,15
9243	12W 4000K 787lm 17cm-JNG*	14,00
15962	12W 4000K 810lm 17cm-JNG	14,00
6491	12W 4000K 840lm 17cm-MBLED	18,50
16204	12W 6500K 720lm 16cm-INTRAL	16,15
14688	12W 6500K 810lm 17cm-JNG	13,30
10004	12W 6500K 840lm 17cm-JNG	14,00
3853	12W 6500K 840lm 17cm-MBLED	18,50
16403	12W 6500K 890lm 16cm-G20	14,52
9244	12W 6500K 960lm 17cm-JNG	14,00

PLAFON LED EMB QDR 18W



Código	Descrição	Valor
8981	18W 3000K 1260lm 22,5cm-JNG	16,40
3749	18W 3000K 1260lm 22cm-MBLED	21,47
9245	18W 4000K 1260lm 22,5cm-JNG	16,40
16199	18W 4000K 1260lm 22cm-INTRAL	20,00
6310	18W 4000K 1260lm 22cm-MBLED	21,47
7506	18W 4000K 1350lm 22cm-OPUS#	16,92
3748	18W 6000K 1260lm 22,5cm-MBLED#	21,47
10080	18W 6500K 1260lm 22,5cm-JNG	15,58
12464	18W 6500K 1260lm 22,5cm-MBLED	21,47

16202	18W 6500K 1260lm 22cm-INTRAL	20,00
16400	18W 6500K 1300lm 22cm-G20	23,71

PLAFON LED EMB QDR 24W



Código	Descrição	Valor
14125	24W 3000K 1600lm 30cm-JNG	29,40
16977	24W 3000K 1680lm 30cm-JNG	29,40
3751	24W 3000K 1680lm 30cm-MBLED	33,85
16399	24W 3000K 1750lm 29cm-G20	29,00
14586	24W 3000K 1800lm 29cm-BLUMENAU	30,43
12049	24W 4000K 1600lm 30cm-JNG	29,40
13920	24W 4000K 1650lm 29cm-VIT	28,57
16201	24W 4000K 1680lm 29cm-INTRAL	32,31
16752	24W 4000K 1680lm 30cm-JNG	29,40
6311	24W 4000K 1680lm 30cm-MBLED	33,85
9411	24W 6500K 1680lm 29,7cm-JNG	27,93
16200	24W 6500K 1680lm 29cm-INTRAL	32,31
4455	24W 6500K 1680lm 30cm-MBLED	33,96
16398	24W 6500K 1860lm 29cm-G20	27,55

PLAFON LED EMB QDR 36W



Código	Descrição	Valor
4122	36W 3000K 2520lm 40cm-MBLED	98,00
15545	36W 3000K 2880lm 40cm-GAYA	100,00
16255	36W 4000K 2400lm 40cm-INTRAL	92,31
6490	36W 4000K 2520lm 40cm-MBLED	98,00
16256	36W 6000K 2400lm 40cm-INTRAL	92,31
4121	36W 6500K 2520lm 40cm-MBLED	98,00
17142	36W 6500K 2880lm 42cm-JNG (C/2)	183,33

PLAFON LED EMB QDR 3W



Código	Descrição	Valor
3850	3W 3000K 210lm 9cm-MBLED	10,00
11602	3W 4000K 210lm 9cm-MBLED	10,00
3849	3W 6500K 210lm 9cm-MBLED	10,00

PLAFON LED EMB QDR 42W



Código	Descrição	Valor
13575	42W 4000K 3780lm 62cm-VIT	136,94

PLAFON LED EMB QDR 48W



Código	Descrição	Valor
16109	48W 3000K 3840lm 62cm-JNG (C/2)	257,58
16753	48W 3000K 4000lm 62cm-JNG (C/2)	257,58
7156	48W 3000K 4320lm 62cm-MBLED	161,00
2194	48W 4000K 4320lm 62cm-MBLED	161,00
16757	48W 6500K 3150lm 62cm-JNG (C/2)	274,19
14867	48W 6500K 3840lm 62cm-HITEC (C/2)	370,00
14786	48W 6500K 3840lm 62cm-JNG	137,10
15825	48W 6500K 3840lm 62cm-JNG (C/2)	274,19
8187	48W 6500K 4320lm 62cm-MBLED	161,00

PLAFON LED EMB QDR 50W



Código	Descrição	Valor
13574	50W 4000K 5000lm 62cm-VIT	140,00
13573	6500K 5000lm 62cm-VIT	140,00

PLAFON LED EMB QDR 6W




Código	Descrição	Valor
16843	6500K 360lm-INTRAL	12,31
14556	6W 3000K 420lm 12cm-MBLED	12,99
11603	6W 4000K 420lm 12cm-MBLED	12,92
15961	6W 6500K 405lm 12cm-JNG	12,20
9410	6W 6500K 420lm 12cm-JNG	12,20
3851	6W 6500K 420lm 12cm-MBLED	12,92

PLAFON LED EMB QDR 72W



Código	Descrição	Valor
1960	72W 3000K 5760lm 62,5cm-MBLED	136,36

PLAFON LED EMB QDR "PRETO"



Código	Descrição	Valor
16602	18W 3000K 1350lm 21cm PT-LUMANTI	30,33
14588	18W 4100K 1350lm 21cm PT-BLUMENAU	28,00
16601	18W 4200K 1350lm 21cm PT-LUMANTI	30,33

16600	18W 6500K 1350lm 21cm PT-LUMANTI	30,33
16599	24W 3000K 1800lm 29cm PT-LUMANTI	43,33
14585	24W 4100K 1800lm 29cm PT-BLUMENAU	30,56
16597	24W 4200K 1800lm 29cm PT-LUMANTI	43,33
14587	24W 6500K 1800lm 29cm PT-BLUMENAU	33,61
16598	24W 6500K 1800lm 29cm PT-LUMANTI	43,33
15018	25W 5700K 1850lm 30cm PT-SAVE	57,47

PLAFON LED EMB QDR REC "DEEP"



Código	Descrição	Valor
12143	12W 3000K 1260lm PT-NORDE	33,00
10250	12W 4000K 1260lm BR-NORDE	33,00
12144	12W 4000K 1260lm PT-NORDE	33,00
13472	12W 6500K 1260lm BR-NORDE	33,00
12146	18W 3000K 1890lm PT-NORDE	44,00
12147	18W 4000K 1890lm PT-NORDE	44,00
13473	18W 6500K 1890lm BR-NORDE	44,00
12148	24W 3000K 2520lm PT-NORDE	55,00
12149	24W 4000K 2520lm PT-NORDE	57,00
13474	24W 6500K 2520lm BR-NORDE	55,00

PLAFON LED EMB RED



Código	Descrição	Valor
16681	12W 3000K 810lm 17cm-JNG	14,00
3846	12W 3000K 840lm 17cm-MBLED	18,51
16217	12W 4000K 720lm 17cm-INTRAL	15,38
13927	12W 6000K 720lm 17cm-VIT	15,00
16218	12W 6500K 720lm 17cm-INTRAL	15,38
15601	12W 6500K 810lm 17cm-JNG	14,00
3845	12W 6500K 840lm 17cm-MBLED	18,51
9412	18W 3000K 1260lm 21,8cm-JNG	16,40
7808	18W 3000K 1260lm 22cm-ECONOLED#	13,64
3745	18W 3000K 1260lm 22cm-MBLED	18,46
7038	18W 3200K 1350lm 22cm-HARMONY	13,64
16213	18W 4000K 1260lm 22cm-INTRAL	18,46
4874	18W 4000K 1260lm 22cm-JNG	16,40
1883	18W 6500K 1200lm 22cm-JNG	16,40
16212	18W 6500K 1260lm 22cm-INTRAL	18,46

3744	18W 6500K 1260lm 22cm-MBLED	18,46
13933	24W 3000K 1650lm 29cm-VIT	30,00
3747	24W 3000K 1680lm 30cm-MBLED	34,00
9705	24W 3200K 1560lm 30cm-MBLED	34,00
16210	24W 4000K 1680lm 29cm-INTRAL	30,77
8627	24W 4000K 1680lm 30cm-JNG	29,40
16211	24W 6500K 1680lm 29cm-INTRAL	30,77
15627	24W 6500K 1680lm 30cm-JNG	29,40
3746	24W 6500K 1680lm 30cm-MBLED	34,00
9246	24W 6500K 1920lm 30cm-JNG	29,40
10168	36W 6000K 2340lm 40cm-CTB	91,67
3844	3W 3000K 210lm 9cm-MBLED	9,23
3843	3W 6500K 210lm 9cm-MBLED	9,23
3848	6W 3000K 420lm 12cm-MBLED	11,85
3847	6W 6500K 420lm 12cm-MBLED	11,85

PLAFON LED EMB RETÂNGULAR



Código	Descrição	Valor
2045	36W 3000K 2520lm 15x60cm-MBLED	100,00
11930	36W 3000K 2520lm 32x62cm-MBLED	100,00
3135	36W 4000K 2520lm 15x60cm-MBLED	100,00
11931	36W 4000K 2520lm 32x62cm-MBLED	90,00
4674	36W 6500K 2520lm 15x60cm-MBLED	100,00
16132	36W 6500K 32x62cm-ATC	125,00
8905	40W 3000K 3200lm 32x122cm-GAYA	241,67
8906	40W 4000K 3800lm 32x122cm-GAYA	241,67
15561	48W 3000K 3200lm 32x122cm-GAYA	256,67
15559	48W 4000K 3800lm 32x122cm-GAYA	241,67
15986	48W 4000K 4320lm 32x122cm-ATC	184,92
15558	48W 6000K 3800lm 32x122cm-GAYA	241,67
15982	48W 6500K 4320lm 32x122cm-ATC	184,92
2219	72W 3000K 5040lm 15x120cm-MBLED	185,00
13038	72W 3000K 5040lm 32x122cm-MBLED	170,00
2199	72W 4000K 5040lm 15x120cm-MBLED	185,00
13068	72W 6500K 5040lm 15x120cm-MBLED	185,00

PLAFON LED SOB "CANTOS ARREDONDADOS"



Código	Descrição	Valor
8628	24W 4000K 1704lm 26,5cm-JNG*	30,40

PLAFON LED SOB QDR



IMAGEM ILUSTRATIVA

Código	Descrição	Valor
12738	12W 3000K 787lm 17cm-JNG*	15,70
15220	12W 3000K 840lm 17cm-JNG	15,70
4089	12W 3000K 840lm 18cm-MBLED	21,00
16412	12W 3000K 890lm 15cm-G20	16,13
12192	12W 3000K 960lm 17cm-ARCOSTAR#	10,61
16224	12W 4000K 720lm 16cm-INTRAL	18,46
14283	12W 4000K 787lm 17cm-JNG	15,70
1378	12W 4000K 840lm 17cm-MBLED	21,00
16225	12W 6500K 720lm 16cm-INTRAL	18,46
10130	12W 6500K 720lm 17cm-JNG	14,85
3862	12W 6500K 840lm 17cm-MBLED	21,00
16411	12W 6500K 890lm 15cm-G20	16,13
16409	18W 3000K 1200lm 20cm-G20	20,16
10007	18W 3000K 1260lm 21cm-JNG	17,60
3753	18W 3000K 1260lm 22cm-MBLED	22,97
16607	18W 3000K 1350lm 20cm PT-LUMANTI	33,08
16223	18W 4000K 1260lm 21cm-INTRAL	22,31
1373	18W 4000K 1260lm 22cm-MBLED	22,97
16231	18W 4000K 1260lm-JNG	17,60
12048	18W 4000K 1278lm-JNG	17,60
16608	18W 4200K 1350lm 20cm PT-LUMANTI	33,00
16221	18W 6500K 1260lm 21cm-INTRAL	22,31
14124	18W 6500K 1260lm 21cm-JNG	16,72
12465	18W 6500K 1260lm 21cm-MBLED	22,97
16275	18W 6500K 1260lm 21cm-PHILBRA	16,60
16370	18W 6500K 1260lm 22cm-INTRAL	22,31
16410	18W 6500K 1300lm 20cm-G20	21,29
16606	18W 6500K 1350lm 20cm PT-LUMANTI	33,00
14569	18W 6500K 1440lm-ELGIN	19,36
5058	24W 3000K 1680lm 26cm -JNG	30,40
16603	24W 3000K 1800lm 27cm PT-LUMANTI	45,00
16220	24W 4000K 1680lm 28cm-INTRAL	35,38

14635	24W 4000K 1680lm 28cm -JNG	30,40
1374	24W 4000K 1680lm 30cm-MBLED	36,92
16605	24W 4200K 1800lm 27cm PT-LUMANTI	45,00
13727	24W 6000K 1650lm 28cm-VIT	30,00
5053	24W 6500K 1600lm 28cm -JNG	28,88
16219	24W 6500K 1680lm 28cm-INTRAL	35,38
16976	24W 6500K 1680lm 28cm -JNG	28,88
11037	24W 6500K 1680lm 28cm-MBLED	36,92
16604	24W 6500K 1800lm 27cm PT-LUMANTI	45,00
16405	24W 6500K 1860lm 27cm-G20	27,83
3755	3000K 1680lm 30cm-MBLED	36,92
16404	3000K 1750lm 27cm-G20	29,30
4120	36W 3000K 2520lm 40cm-MBLED	116,67
3264	36W 4000K 2520lm 40cm-MBLED	116,67
17116	36W 6500K 2160lm 40cm-OUROLUX	110,00
7158	48W 3000K 3360lm 60cm-MBLED	185,00
16754	48W 3000K 3840lm 62cm-JNG (C/2)	287,88
14027	48W 3000K 4320lm 62cm-JNG	136,36
16755	48W 4000K 3150lm 62cm-JNG (C/2)	287,88
5069	48W 4000K 3360lm 60cm-MBLED	185,00
15823	48W 4000K 3840lm 62cm-JNG (C/2)	287,88
14028	48W 4000K 4320lm 62cm-JNG	136,36
2571	48W 6000K 3360lm 60cm-MBLED	185,00
16756	48W 6500K 3150lm 62cm-JNG (C/2)	287,88
3754	6000K 1680lm 28,5cm-MBLED	36,92
4026	6500K 2520lm 40cm-MBLED	116,67
4112	6W 3000K 420lm 12cm-MBLED	16,15
13719	6W 4000K 420lm 12cm-MBLED	16,15
13849	6W 6500K 420lm 12cm-MBLED	16,15

PLAFON LED SOB QDR "BORDA INFINITA"



Código	Descrição	Valor
14148	17W 4000K 1615lm FRAMELESS-NORDE	33,00
13881	18W 3000K 1440lm-GAYA	25,83
13883	18W 4000K 1440lm-GAYA	27,50
13870	18W 6000K 1440lm-GAYA	25,17
13882	24W 3000K 1920lm-GAYA	37,90
11933	24W 3000K 2280lm FRAMELESS-NORDE	48,57
14649	24W 4000K 1920lm-GAYA	37,90
13871	24W 6000K 1920lm-GAYA	40,32
14658	36W 3000K 3600lm-GAYA	66,67
14659	36W 4000K 3600lm-GAYA	66,67
14660	36W 6000K 3600lm-GAYA	66,67

PLAFON LED SOB QDR "PRETO"



Código	Descrição	Valor
15895	18W 6500K 1224lm 21cm PT-STARTEC	31,00
15683	20W 4000K 1220lm 22,5cm PT-SAVE	46,66
14966	20W 5700K 1375lm 22,5cm PT-SAVE	46,66
15896	24W 6500K 1632lm 29cm PT-STARTEC	45,00
15894	24W 6500K 1632lm 30cm PT-STARTEC	44,00

PLAFON LED SOB RED 18W



IMAGEM ILUSTRATIVA

Código	Descrição	Valor
3857	12W 3000K 840lm 17cm-MBLED	20,46
15599	12W 6500K 810lm 17cm-JNG	15,70
13042	12W 6500K 840lm 17cm-MBLED	20,00
13930	18W 3000K 1250lm 20cm-VIT	17,60
3859	18W 3000K 1260lm 22cm-MBLED	22,50
13929	18W 4000K 1250lm 20cm-VIT	17,60
16207	18W 4000K 1260lm 21cm-INTRAL	20,77
5657	18W 4000K 1260lm 22cm-JNG	17,60
13671	18W 6000K 1250lm 20cm-VIT	17,60
16208	18W 6500K 1260lm 21cm-INTRAL	20,77
13132	18W 6500K 1260lm 22cm-MBLED	22,50
15602	18W 6500K 1260lm-JNG	17,60
13936	24W 3000K 1650lm 28cm-VIT	28,70
3861	24W 3000K 1680lm 30cm-MBLED	34,00
15600	24W 3000K 1680lm-JNG	30,40
13572	24W 4000K 1650lm 28cm-VIT	29,41
13938	24W 6000K 1650lm 28cm-VIT	28,70
5676	24W 6500K 1680lm 26,5cm-JNG	30,40
16205	24W 6500K 1680lm 28cm-INTRAL	34,00
12536	24W 6500K 1680lm 30cm-MBLED	34,00
16206	4000K 1680lm 28cm-INTRAL	33,85
4110	6W 3000K 420lm 12cm-MBLED	14,60
4109	6W 6500K 420lm 12cm-MBLED	14,60

PLAFON LED SOB RED "BORDA INFINITA"



Código	Descrição	Valor
13984	17W 4000K 1615lm FRAMELESS-NORDE	42,86
13884	18W 3000K 1440lm-GAYA	25,17
13886	18W 4000K 1440lm-GAYA	25,17
16488	18W 6000K 1440lm-GAYA	25,17
13885	24W 3000K 1920lm-GAYA	36,29
13887	24W 4000K 1920lm-GAYA	36,29
15548	36W 3000K 3600lm-GAYA	64,52
15550	36W 4000K 3600lm-GAYA	66,67
15549	36W 6000K 3600lm-GAYA	66,67

PLAFON LED SOB RETÂNGULAR



Código	Descrição	Valor
12399	36W 3000K 2520lm 15x 60cm-MBLED	128,33
12398	36W 4000K 2520lm 15x 60cm-MBLED	124,19
1289	36W 6500K 2520lm 15x60cm-MBLED	128,33
15985	48W 3000K 30x120cm-ATC	215,00
15984	48W 4000K 30x120cm-ATC	215,00
15983	48W 6500K 30x120cm-ATC	215,00
1294	72W 3000K 5040lm 15x120cm-MBLED	224,19
1293	72W 4000K 5040lm 15x120cm-MBLED	224,19
1292	72W 6500K 5040lm 15x120cm-MBLED	224,19

PLUGUE CONECTOR P4 P/FITA LED



Código	Descrição	Valor
11949	MACHO/FÊMEA P/FITA LED 12v-IMP	9,25

PORCA CÔNICA + TRAVA



Código	Descrição	Valor
12210	BR-PACO (C/10)	12,92
12214	CZ-PACO (C/10)	12,92
13512	PT-PACO (C/10)	12,92

PORCA P/NIPLES



Código	Descrição	Valor
10676	ZINCADA-MARCAI (C/20)	8,67

POSTE LED



Acompanha espeto e base p/fixação

Código	Descrição	Valor
16550	2W 3000K 140lm-GAYA	88,33

POSTE "PÉTALAS"



*Sob encomenda

Código	Descrição	Valor
16285	1 PETALA 3m PT-BELLY	814,65
16674	1 PETALA 6m PT -BELLY	1.328,00
16514	2 PETALAS 3m PT-BELLY	944,00
16515	3 PETALAS 3m PT-BELLY	1.173,60
16516	4 PETALAS 3m PT-BELLY	1.188,00

POSTE TIMONEIRO



Código	Descrição	Valor
9313	27cm P/1 E27 BR-ANCORA(117)	141,67
13717	27cm P/1 E27 PT-ANCORA(117)	141,67
9764	45cm P/1 E27 BR-ANCORA(123)	170,00
8741	45cm P/1 E27 PT-ANCORA(123)	182,62
9765	50cm TRIPLO P/1 E27 BR-ANCORA(129)	205,00
8743	50cm TRIPLO P/1 E27 PT-ANCORA(129)	219,55

POSTE TIMONEIRO PVC 60W



Código	Descrição	Valor
1009	1m BR-NYLUX	93,50
1016	1m PT-NYLUX	86,67
1006	25cm BR-NYLUX	50,00
1010	25cm PT-NYLUX	50,00
1007	50cm BR-NYLUX	63,33
1011	50cm PT-NYLUX	63,33
1008	75cm BR-NYLUX	80,00
1013	75cm PT-NYLUX	80,00

PRATO BEDD



Código	Descrição	Valor
2064	10" VD/BR-ACRILUS	19,09
1610	12" VD/BR-ACRILUS	26,73
1611	14" VD/BR-ACRILUS	38,18
1612	16" VD/BR-ACRILUS	53,80

REFLETOR HQI IP65 "ASSIMETRICO"



Código	Descrição	Valor
2819	P/400W ASSIMÉT. PT-G20	311,29

REFLETOR HQI IP65 "SIMETRICO"



Código	Descrição	Valor
9751	400W E40 C/ALÓJ INT BR-G20	348,39
2818	400W E40 C/ALÓJ INT PT-G20	348,39

REFLETOR "LATERAL DE ALUMÍNIO"



Código	Descrição	Valor
3245	P/160W-NYLUX (PJE)	28,60
7722	P/250W -NYLUX (PJE)	55,00
9556	P/250W-NYLUX (PJE)	42,17
1400	P/400W-NYLUX (PJE)	78,20
9466	P/400W-NYLUX (PJE)	73,10

REFLETOR "LATERAL DE NAYLON"



Código	Descrição	Valor
1160	P/160W PT-NYLUX (NY)	26,75
1250	P/250W PT-NULUX (NY)	42,17
1249	P/250W PT-NYLUX (NY)	55,00
3123	P/400W PT-NYLUX (NY)	56,10
9495	P/400W PT-NYLUX (NY)	73,10

REFLETOR LED "COLOR"



Código	Descrição	Valor
14220	VD 100W IP65-MBLED	125,00
16724	VD 100W IP66-RY	59,00
16826	VD 10W IP65 (FOSCO)-INTRAL	33,85
6097	VD 10W IP65-JNG	21,00
14221	VD 150W IP65-MBLED	225,00

16725	VD 200W IP66-RY	120,00
16048	VD 200W IP67 (FOSCO)-BRISA	120,00
6098	VD 20W IP66-JNG	29,03
16829	VD 30W IP65 (FOSCO)-INTRAL	50,77
6933	VD 30W IP66-JNG	32,26
16723	VD 30W IP66-RY	33,00
16832	VD 50W IP65 (FOSCO)-INTRAL	69,23
13200	VD 50W IP66-JNG	48,39
16536	VD 50W IP66-RY	50,00

REFLETOR LED C/PLACA SOLAR



Código	Descrição	Valor
10047	100W 6500K 1550lm IP65-CTB	467,48
15553	100W 6500K 7000lm IP65-GAYA	436,67
7191	200W 6500K 1950lm IP65-CTB	617,89
14154	20W 6500K 1600lm IP65-GAYA	145,00
7192	300W 6500K 2800lm IP65-CTB	558,33
13705	40W 6500K 3200lm IP65-GAYA	208,34
7190	60W 6500K 1150lm IP65-CTB	250,00

REFLETOR LED C/VALVULA DE ALIVIO



Código	Descrição	Valor
14084	100W 5500K 9000lm IP65-SAVE	175,00
15848	150W 5500K 14100lm IP65-POP LED	219,70
14086	200W 5500K 18800lm IP65-SAVE	294,64
14081	20W 5500K 1800lm IP65-SAVE	32,26
14082	30W 5500K 2980lm IP65-SAVE	46,16
14083	50W 5500K 4900lm IP65-SAVE	69,49

REFLETOR LED DE 10W à 30W



Código	Descrição	Valor
11384	10W 3000K 800lm IP66-JNG	17,99
16825	10W 3000K 900lm IP65 (FOSCO)-INTRAL	20,90
16693	10W 6500K 1000lm IP65-CTB	16,67
12531	10W 6500K 800lm IP65 BR-GAYA	40,00

10605	10W 6500K 800lm IP66 (7,5x10,2cm)-JNG	17,99
16504	10W 6500K 800lm IP66 (8,2x10,3)-JNG	17,99
16824	10W 6500K 900lm IP65 (FOSCO)-INTRAL	20,90
11374	20W 2700K 1800lm IP65-JNG	20,00
5621	20W 3000K 1600lm IP65-JNG	20,00
15717	20W 3000K 1600lm IP66 (6x8cm)-JNG	23,08
9630	20W 3500K 2000lm IP66-CTB	27,50
11131	20W 6500K 1600lm IP66 (6,5x10cm)-JNG	23,08
16569	20W 6500K 1850lm IP66 (9,5x12cm)-JNG	23,08
16694	20W 6500K 2000lm IP65-CTB	19,60
8757	30W 3000K 2400lm IP65 BR-GAYA	53,33
12343	30W 3000K 2400lm IP66-JNG	31,11
16462	30W 3000K 2400lm IP66-MGC	34,00
16827	30W 3000K 2700lm IP65 (FOSCO)-INTRAL	32,28
12532	30W 6500K 2400lm IP65 BR-GAYA	53,33
11375	30W 6500K 2550lm IP66-JNG	31,11
16828	30W 6500K 2700lm IP65 (FOSCO)-INTRAL	32,28
16695	30W 6500K 3000lm IP65-CTB	25,83

REFLETOR LED DE 150W à 300W



Código	Descrição	Valor
14071	150W 3000K 12000lm IP66-MGC	144,81
16585	150W 6500K 12000lm IP65-ELGIN	134,00
14222	150W 6500K 12000lm IP65 -MBLED	216,67
10291	150W 6500K 12000lm IP66-MGC (16x22cm)	125,46
16630	150W 6500K 12750lm IP66-JNG	110,00
16698	150W 6500K 15000lm IP65-CTB	105,00
10839	150W 6500K 15000lm IP66-CTB (2)	210,00
14136	200W 3000K 16000lm IP66-MGC	167,24
14049	200W 3000K 16000lm-JNG	306,00
16584	200W 6500K 15000lm IP65-ELGIN	159,00
16699	200W 6500K 20000lm IP65-CTB	145,00
10844	200W 6500K 20000lm IP66-CTB	281,67
10060	200W 6500K IP66 (21x16cm)-HITEC	74,00
16047	200W 6500K IP67 (FOSCO)-BRISA	126,67
16975	300W 3000K 24000lm IP66-JNG	183,33
13987	300W 6000K 27000lm IP66-REMANC	321,67
16628	300W 6500K 24000lm IP66-JNG	153,64
16760	300W 6500K 30000lm IP65-CTB	208,33
16559	300W 6500K IP67 (FOSCO)-BRISA	158,34
14191	50W IP66 C/MEMÓRIA-ROYA	83,33

REFLETOR LED DE 400W à 1000W



Código	Descrição	Valor
16727	1000W 6000K 90000lm IP66-RY	860,00
16507	1000W 6500K IP66-MEGAACE	1.000,00
13354	400W 3000K 32000lm IP66-JNG	600,00
17147	400W 6500K 23800lm IP66-JNG	316,67
16196	400W 6500K IP67 (FOSCO)-BRISA	169,23
14618	400W 6500K IP67-IMP	216,67
13235	500W 6500K 40000lm IP66-MGC	345,45
16726	600W 6000K 54000lm IP66-RY	460,00

REFLETOR LED DE 50W à 100W



Código	Descrição	Valor
16664	100W 3000K 9000lm IP66-RY	50,82
16697	100W 6500K 10000lm IP65-CTB	65,00
10951	100W 6500K 7000lm IP65 BR-ANDELI	123,67
14827	100W 6500K 8000lm IP66-(23x18cm) JNG	66,00
13868	100W 6500K 9000lm IP66 (12x16,2cm)-HITEC	36,57
16833	100W 6500K 9500lm IP65 (FOSCO)-INTRAL	83,70
14223	150W 3000K 12000lm IP65-MBLED	216,67
8758	50W 3000K 4000lm IP65 BR-GAYA	80,00
14069	50W 3000K 4000lm IP66-MGC	46,00
16831	50W 3000K 4500lm IP65 (FOSCO)-INTRAL	44,55
12533	50W 6500K 4000lm IP65 BR-GAYA	80,00
10559	50W 6500K 4000lm IP66 (9x13,7cm)-JNG	38,46
11809	50W 6500K 4000lm IP66-MGC	38,00
6913	50W 6500K 4250lm IP65-ELGIN	33,00
16558	50W 6500K 4400lm IP66-JNG	47,00
16830	50W 6500K 4500lm IP65 (FOSCO)-INTRAL	44,55
12469	50W 6500K 4500lm IP65-MBLED	58,17
16696	50W 6500K 5000lm IP65-CTB	38,33
2777	50W 6500K 5000lm IP66-CTB	56,29
14295	50W 6500K IP65-INSPIRIUM	61,93
16362	50W 6500K IP66-HITEC (9,8x11,8cm)	34,00

REFLETOR LED LUZ NEGRA



Código	Descrição	Valor
16572	100W IP67-BRISA	116,00
16570	30W IP67-BRISA	61,00

REFLETOR LED RGB



Código	Descrição	Valor
16561	100W IP66 C/MEMÓRIA-YOE	105,00
9671	10W IP66-HARMONY	42,37
15289	200W IP66 C/MEMÓRIA-MGC	231,83
16562	200W IP66 C/MEMÓRIA-YOE	180,00
14545	20W IP66 C/MEMÓRIA-MGC	65,87
14544	30W IP66 C/MEMÓRIA-MGC	83,33
14436	30W IP66 C/MEMÓRIA-REMANCEI	85,00
16563	50W IP66 C/MEMÓRIA-YOE	70,00
13199	50W IP66-JNG	96,77

REPARO DE CAIXA DE LUZ



Código	Descrição	Valor
10654	4X2-MARCAI	12,00
10655	4x4-MARCAI	16,67
10669	TETO-MARCAI	31,43

SAIDA DE VEÍCULOS



Código	Descrição	Valor
12006	50cm ABS/ALUM AM/VM-HOMELUX	146,20

SINCRONIZADOR P/FITA RGB



Código	Descrição	Valor
1604	P/FITA RGB	10,03

SIST CONECTA P/SPOT QUADRADO RECUADO



Código	Descrição	Valor
11533	MINI DIC/DIC (C/10)-NORDE	20,77
11657	PAR20/AR70 (C/10)-NORDE	27,43
11658	PAR30/AR111 (C/10)-NORDE	34,29

SOQUETE G13 "ENGATE RAPIDO"



Código	Descrição	Valor
9541	G13 T8/T10-ENG RÁP- LUCCHI (C/50)	113,47
16729	T8/T10 ANTIV.-LUMIBRAS (C/20)	69,00

SOQUETE P/AR70



Código	Descrição	Valor
1625	P/AR 70-G20	6,48

SOQUETE P/DICRÓICA



Código	Descrição	Valor
9054	G4/G5.3-G20 (C/10)	20,16
9625	P/GU10 DE CERÂMICA (C/10)	25,45
8132	P/GU10 DE CERÂMICA (C/50)	145,45

SOQUETE P/FLUORESC. C/RABICHO



Código	Descrição	Valor
12293	G13 T8/T10 C/RABIC-CTB (C/200)	200,00
13824	G13 T8/T10 C/RABIC- FLP (C/20)	20,00
16540	G5 T5 C/RABIC-REDY (C/100)	121,90
15834	T5 C/RABIC-CTB (C/200)	200,00

SOQUETE P/HALOPIN G9



Código	Descrição	Valor
15368	C/RABIC-CTB (C/10)	20,80

SOQUETE P/ HO



Código	Descrição	Valor
14647	ENGATE RÁP P/HO-REDY (C/10)	83,87
14646	FIXO ENGATE RÁP-REDY (C/10)	83,87
10077	FIXO-REDY (C/25)	217,74
3209	FIXO-VELTRA (C/10)	87,26

SOQUETE P/HO DE TUBO LED



Código	Descrição	Valor
5899	R17D ADAPT-JNG (C/10)	14,56

SOQUETE P/PL



Código	Descrição	Valor
3217	26W 4P-VELTRA (C/20)	17,68

SPOT C/CANOPLA MBLED



Código	Descrição	Valor
14770	P/DIC CLASSIC PT-MBLED	30,00

SPOT C/CANOPLA "NORDIC" OPL



Código	Descrição	Valor
14714	P/DIC BR-OPL	52,72
14715	P/DIC PT-OPL	46,67
14716	P/PAR20 BR-OPL	65,37
14717	P/PAR20 PT-OPL	65,37
14718	P/PAR30 BR-OPL	84,33
14719	P/PAR30 PT-OPL	84,33

SPOT CÊNICO



Código	Descrição	Valor
4694	P/AR111 PT	35,17

SPOT CÊNICO C/PORTA GEL



Código	Descrição	Valor
4693	P/AR111 PT-VOLT	35,17
5605	P/AR70	33,64
7214	P/DIC BR-VOLT	45,91
7213	P/DIC PT-VOLT	50,86
7212	P/PAR20 BR-VOLT	41,21
12267	P/PAR20 PRATA-VOLT	41,21
7216	P/PAR20 PT-VOLT	44,83
7217	P/PAR30 BR-VOLT	50,00
9807	P/PAR30 PT (12x10cm)-VOLT	48,14
4691	P/PAR30 PT (15x10cm)-VOLT	50,00
8111	P/PAR38 PT-VOLT	53,45

SPOT ELETROCALHA "NORDIC"




Código	Descrição	Valor
14708	P/DIC BR-OPL	46,38
14709	P/DIC PT-OPL	50,00
14710	P/PAR20 BR-OPL	59,03
14711	P/PAR20 PT-OPL	59,03
14712	P/PAR30 BR-OPL	75,90
14713	P/PAR30 PT-OPL	75,90

SPOT EMB ALUMÍNIO



Código	Descrição	Valor
7316	P/DIC ALUM BR-INOVELTI	8,06
7329	P/DIC ALUM ESC-INOVELTI	8,06

SPOT EMB DUPLO "RECUADO"



Código	Descrição	Valor
8946	P/AR70 BR/PT-FACILUZ	45,00
9536	P/DIC BR-FACILUZ	40,00
9591	P/DIC BR/PT-FACILUZ	40,00
9592	P/DIC PT-FACILUZ	40,00
9537	P/PAR20 BR-FACILUZ	41,67
9589	P/PAR20 BR/PT-FACILUZ	41,67
9590	P/PAR20 PT-FACILUZ	40,00
16623	P/PAR30 BR-FACILUZ	53,33

SPOT EMB MINI QDR "FOCCO" 3W 2700K



Código	Descrição	Valor
16735	12° BR-GAYA	46,67
16737	12° PT-GAYA	46,67
16736	24° BR-GAYA	46,67
16738	24° PT-GAYA	46,67

SPOT EMB QDR REC "SISTEMA CLIC"



Código	Descrição	Valor
15291	P/AR111 BR ABS-LUMIMAIIS	27,27
11655	P/AR111 BR-NORDE	27,50
12004	P/AR111 BR/PT-NORDE	25,00
15294	P/AR111 PT ABS-LUMIMAIIS	27,27
11656	P/AR111 PT-NORDE	27,50

15292	P/AR70 BR ABS-LUMIMAIIS	20,00
11971	P/AR70 BR-NORDE	18,33
11654	P/AR70 BR/PT-NORDE	20,00
11653	P/AR70 PT-NORDE	20,00
15032	P/DIC BR ABS-LUMIMAIIS	16,73
11530	P/DIC BR-NORDE	13,67
11532	P/DIC BR/PT-NORDE	13,67
15144	P/DIC PT ABS-LUMIMAIIS	16,73
11531	P/DICPT-NORDE	13,67
16107	P/MINI DIC BR (7,5x7,5cm)-NORDE	11,92
15293	P/MINI DIC BR ABS-LUMIMAIIS	17,27
12350	P/MINI DIC BR/PT-NORDE	11,92
11528	P/MINI DIC MV BR-NORDE	13,68
15296	P/MINI DIC PT ABS-LUMIMAIIS	17,27
11529	P/MINI DIC PT-NORDE	11,92
15033	P/PAR20 MV BR ABS-LUMIMAIIS	20,00
11651	P/PAR20 MV BR-NORDE	19,17
15143	P/PAR20 MV PT ABS-LUMIMAIIS	20,00
11819	P/PAR20 MV PT/BR-NORDE	19,17
11652	P/PAR20 MV PT-NORDE	19,17
15295	P/PAR30 BR ABS-LUMIMAIIS	34,55
11980	P/PAR30 BR-NORDE	33,33
11982	P/PAR30 BR/PT-NORDE	26,67
15142	P/PAR30 PT ABS-LUMIMAIIS	31,66
11981	P/PAR30 PT-NORDE	26,67

SPOT EMB QDR "RECUADO"



Código	Descrição	Valor
7162	P/AR111 BR-FACILUZ	56,67
9494	P/AR111 BR-FACILUZ	28,33
3270	P/AR111 PT-FACILUZ	28,00
9232	P/AR70 BR-BONIN	7,14
9347	P/AR70 BR-FACILUZ	28,67
8645	P/DIC BR-BONIN	10,00
9350	P/DIC BR-FACILUZ	18,33
9587	P/DIC BR/PT-FACILUZ	18,33
9534	P/DIC PT-FACILUZ	18,33
8646	P/MINI DIC BR-BONIN	7,14
9348	P/MINI DIC BR-FACILUZ	21,00
6180	P/MINI DIC PT-FACILUZ	21,67
9093	P/PAR20 MV BR-FACILUZ	20,00
9588	P/PAR20 MV BR/PT-FACILUZ	20,00
9535	P/PAR20 MV PT-FACILUZ	20,00
8547	P/PAR30 BR-FACILUZ	36,66
1860	P/PAR30 PT-FACILUZ	36,67

SPOT EMB QDR "SISTEMA CLIC"



Código	Descrição	Valor
15014	P/AR111 BR-LIGHT E.	22,44
15015	P/AR111 PT-LIGHT E.	22,22
15010	P/AR70 BR-LIGHT E.	15,56
15011	P/AR70 PT-LIGHT E.	15,28
15003	P/DIC BR-LIGHT E.	12,53
16655	P/DIC BR-MBLED	14,42
9678	P/DIC BR-SAVE#	11,95
15004	P/DIC PT-LIGHT E.	12,70

9679 P/DIC PT-SAVE#	11,95
15016 P/MINI DIC CLIC BR-LIGHT E.	12,03
15017 P/MINI DIC CLIC PT-LIGHT E.	12,19
15002 P/PAR20 BR-LIGHT E.	18,17
15119 P/PAR20 PT-LIGHT E.	18,17
15012 P/PAR30 BR-LIGHT E.	25,00
15013 P/PAR30 PT-LIGHT E.	25,00

SPOT EMB QUADRADO



Código	Descrição	Valor
11911	P/AR111 BR-FACILUZ	75,00
9325	P/AR111 BR-FACILUZ	40,00
11912	P/AR111 PT-FACILUZ	75,00
15354	P/AR70 BR-FACILUZ	50,00
3485	P/AR70 BR-FACILUZ	20,00
10351	P/AR70 PT-FACILUZ	20,00
9323	P/DIC BR-FACILUZ	15,83
3112	P/DIC PT-FACILUZ	15,83
6203	P/MINI DIC BR-FACILUZ	15,83
4573	P/MINI DIC PT-FACILUZ	15,83
9324	P/PAR20 BR-FACILUZ	21,66
10352	P/PAR20 PT-FACILUZ	21,66
1454	P/PAR30 MV BR-FACILUZ	25,00
3682	P/PAR30 MV PT-FACILUZ	25,00
9533	P/PAR38 BR-FACILUZ	38,33

SPOT EMB QUADRUPLO "RECUADO"



Código	Descrição	Valor
7894	P/AR111 BR-FACILUZ	116,67
7893	P/DIC BR-FACILUZ	75,00
7892	P/PAR20 BR-FACILUZ	83,33
7891	P/PAR20 BR/PT-FACILUZ	83,33

SPOT EMB "RECUADO" P/DIC



Código	Descrição	Valor
8313	P/DIC REC BR-MBLED	4,29


SPOT EMB REDONDO



Código	Descrição	Valor
--------	-----------	-------

4458 P/AR111 MV BR-BONIN	5,71
3829 P/AR111 MV BR-FACILUZ	35,00
2265 P/AR70 MV BR-FACILUZ	23,00
9349 P/DIC MV BR-FACILUZ	18,00
6200 P/DIC MV PT-FACILUZ	18,00
3269 P/PAR20 BR-FACILUZ	23,00
6202 P/PAR20 PT-FACILUZ	23,00
1688 P/PAR30 BR-FACILUZ	35,00
15370 P/PAR30 PT-FACILUZ	35,00
11230 P/PAR38 BR-FACILUZ	37,77

SPOT EMB TRIPLO "RECUADO"



Código	Descrição	Valor
3106	P/AR111 BR-FACILUZ	83,06
12476	P/DIC BR-FACILUZ	56,41
13418	P/DIC BR/PT-FACILUZ	54,84
9021	P/PAR20 BR-FACILUZ	61,89
14800	P/PAR20 PT-FACILUZ	61,89

SPOT EMB VIDRO




Código	Descrição	Valor
7317	P/DIC VIDRO	6,45
	PÉROLA-INOVELTI	
7311	P/DIC VIDRO PT-INOVELTI	4,84

SPOT LED COB P/TRILHO "C/REG. DE GRAU"



Código	Descrição	Valor
2295	20W 3000K REG.15° à 60° PT-MBLED	50,00

SPOT LED EMB "DOWNLIGHT"



Código	Descrição	Valor
13363	9 LEDS 12W 3000K BR/PT-NORDE	142,86

SPOT LED EMB "MINI"



Código	Descrição	Valor
7365	1W 3000K 80lm PT-MBLED	24,17
7363	1W 3000K 80lm PT-NORDE	24,17
2926	1W 6000K 80lm BR-CTB	9,17
9458	3W 3000K 240lm BR-CTB	10,00
3968	3W 3000K 240lm BR-NORDE	23,33
6513	3W 3000K 240lm BR-NORDE	25,00
7362	3W 3000K 240lm PT-MBLED	26,67
7364	3W 3000K 240lm PT-MBLED	25,00
12021	3W 3000K 240lm PT-NORDE	20,00
12022	3W 3000K 240lm PT-NORDE	26,67
2928	3W 6000K 240lm BR-CTB	9,84
2929	3W 6000K 240lm BR-CTB	9,84

SPOT LED EMB PRETO



Código	Descrição	Valor
14764	5W 6500K 475lm PT-STARTEC	19,10
16177	7W 3000K 630lm PT-RY	9,68
16178	7W 6000K 630lm PT-RY	9,68
16179	7W 6000K 630lm PT-RY	12,10

SPOT LED EMB QUADRADO



Código	Descrição	Valor
16789	12W 2700K 960lm-INTRAL	18,33
12590	12W 4000K 960lm-AVANT*	16,45
16790	12W 6500K 960lm-INTRAL	18,33
16783	3W 2700K 240lm-INTRAL	8,33
16264	3W 3000K 240lm-JNG	8,00
15902	3W 3000K 240lm-MGC	8,50
10022	3W 4000K 285lm-STARTEC	9,04
2282	3W 6500K 225lm ABS-ANDELI#	6,44
16784	3W 6500K 240lm-INTRAL	8,33
16263	3W 6500K 240lm-JNG	8,00
12132	3W 6500K 240lm-MGC	8,50
16785	4,5W 2700K 350lm-INTRAL	9,17
16786	4,5W 6500K 350lm-INTRAL	9,17
6986	5W 3000K 350lm ABS-CTB	7,50
5251	5W 3000K 400lm-ABS-NORDE	13,06
16262	5W 3000K 400lm-JNG	8,60
12133	5W 3000K 400lm-MGC	9,17
16579	5W 4000K 450lm-ROYA	8,55
7678	5W 6500K 350lm ABS-CTB	8,17
16261	5W 6500K 400lm-JNG	8,60
16787	7W 2700K 560lm-INTRAL	11,67
4856	7W 3000K 480lm ABS-CTB	8,17
14876	7W 3000K 560lm-MECE	9,30
16863	7W 4000K 630lm-ROYA	9,68
4855	7W 6500K 480lm ABS-CTB	8,17
16788	7W 6500K 560lm-INTRAL	11,67

SPOT LED EMB REDONDO



Código	Descrição	Valor
16797	12W 2700K 960lm-INTRAL	16,67
16798	12W 6500K 960lm-INTRAL	16,67
16791	3W 2700K 240lm-INTRAL	7,00
16258	3W 3000K 240lm-JNG	8,00
14965	3W 3000K 240lm-MECE	8,50
8298	3W 4000K 240lm ABS 7X4,1cm-GAYA	8,33
8915	3W 6000K 240lm ABS-GAYA#	8,33
16792	3W 6500K 240lm-INTRAL	7,00
16259	3W 6500K 240lm-JNG	8,00
14964	3W 6500K 240lm-MGC	8,50
16793	5W 2700K 350lm-INTRAL	7,67
9188	5W 3000K 350lm ABS-CTB	7,50
16260	5W 3000K 400lm-JNG	8,60

15905	5W 3000K 400lm-MECE	9,17
16580	5W 4000K 450lm-ROYA	8,87
16659	5W 6500K 350lm ABS-CTB	7,50
16794	5W 6500K 350lm-INTRAL	7,67
16157	5W 6500K 400lm-JNG	8,60
16795	7W 2700K 560lm-INTRAL	10,00
4854	7W 3000K 480lm ABS-CTB	7,50
15903	7W 3000K 560lm-MECE	9,30
12130	7W 3000K 560lm-MGC	10,00
4853	7W 6500K 480lm ABS-CTB	7,90
16796	7W 6500K 560lm-INTRAL	10,00
15904	7W 6500K 560lm-MECE	9,30
12129	7W 6500K 560lm-MGC	9,30
13744	9W 3000K 720lm-GALAXY	18,74
13745	9W 6500K 720lm-GALAXY	18,38

SPOT LED MINI 1W



Código	Descrição	Valor
1375	1W 3000K 75lm BR-MBLED	24,33
15669	1W 3000K BR-PIX	11,68
15670	1W 3000K BR-PIX	11,47

SPOT LED MINI "COB"



Código	Descrição	Valor
16222	1W 3000K 80lm BR-CTB	9,17
6273	1W 3000K 80lm BR-NORDE	24,17
6274	1W 3200K 75lm BR-MBLED	24,17
2927	1W 6000K 80lm BR-CTB	9,17
9456	COB 1W 3000K 80lm BR-CTB	9,17

SPOT LED P/TRILHO



Código	Descrição	Valor
16380	10W 3000K PT-JNG	29,23
7663	10W 4000K BR-JNG	29,23
7661	10W 4000K PT-JNG	30,41
16461	10W 6500K PT-JNG	29,23
17081	12W 2700K 48V PT-GAYA	82,52
11027	20W 3000K PT-JNG	35,38
7662	20W 4000K PT-JNG	35,27
16099	20W 6500K BR-JNG	35,38

15814	20W 6500K PT-JNG	35,38
11025	20W 6500K PT-JNG	35,38
16269	30W 3000K PT-JNG	50,77
16267	30W 4000K BR-JNG	50,77
16268	30W 4000K PT-JNG	50,77
16270	30W 6500K BR-JNG	50,77
16266	30W 6500K PT-JNG	50,77
10586	7W 3000K 560lm BR-MBLED	38,33
10587	7W 3000K 560lm PT-NORDE	38,33
10588	7W 4000K 560lm BR-MBLED	38,33
10589	7W 4000K 560lm PT-MBLED	38,33

SPOT LED P/TRILHO "COB"



Código	Descrição	Valor
14045	10W 3000K BR DORA-NORDE	61,67
10435	10W 3000K BR-JNG	29,23
11606	10W 3000K PT DORA-NORDE	60,61
15805	10W 3500K BR-HITEC	24,99
15802	10W 3500K PT-HITEC	24,99
15821	10W 4000K PT-JNG	29,23
15804	10W 6500K BR-HITEC	24,99
10436	10W 6500K BR-JNG	29,23
15803	10W 6500K PT-HITEC	24,99
1782	18W 3000K BR DORA-NORDE	86,67
12096	18W 3000K PT DORA-NORDE	83,33
11028	20W 3000K BR-JNG	35,38
7664	20W 4000K BR-JNG	35,38
13788	30W 3000K BR-ROYA (C/2)	114,52
16678	7W 3000K BR-HITEC	21,00
6224	7W 3000K BR-MBLED	33,33
16676	7W 3000K PT-HITEC	21,00
16677	7W 6500K BR-HITEC	21,00
16675	7W 6500K PT-HITEC	21,00

SPOT LED P/TRILHO "COB" OPHA OF



Código	Descrição	Valor
11607	10W 3000K OPHA OF BR-NORDE	65,00
11610	10W 4000K OPHA OF PT-NORDE	65,00
11611	18W 3000K PT OPHA OF-NORDE	91,67
11612	18W 4000K PT OPHA OF-NORDE	91,67
11609	3000K PT-OPHA OF-NORDE	65,00

11608 4000K BR-OPHA OF-NORDE **65,00**

SPOT LED P/TRILHO "FLOS OF"



Código	Descrição	Valor
11935	10W 3000K 800lm FLOS OF BR-NORDE	101,67
11936	10W 3000K 800lm FLOS OF PT-NORDE	70,00
11937	10W 4000K 800lm FLOS OF PT-NORDE	101,67
11938	20W 3000K PT FLOS OF-NORDE	100,00
12016	30W 3000K FLOS OF PT-NORDE	153,33

SPOT LED SOB C/CANOPLA



Código	Descrição	Valor
10592	7W 3000K 560lm PT-MBLED	35,00
10590	7W 6500K 560lm BR-MBLED	35,00
10591	7W 6500K 560lm PT-MBLED	35,00

SPOT LED SOB RED "ALNY"



Código	Descrição	Valor
11691	10W 3000K BR-NORDE	116,67
11692	RED10W 3000K PT-NORDE	116,67

SPOT LED SOBREPOR "LYAS"



Código	Descrição	Valor
12023	QDR 2W 3000K 100lm BIV-NORDE	25,00
11613	RED 2W 3000K 100lm BIV-NORDE	25,00

SPOT LED SOBREPOR QUADRADO



Código	Descrição	Valor
1492	2W 3000K 100lm BIV-MBLED	18,33
9546	2W 3000K 110lm BIV-OPUS	25,00

SPOT MINI 3W LED



Código	Descrição	Valor
16226	3W 3000K 240lm BR-CTB	10,00
1376	3W 3000K 240lm BR-MBLED*	20,00
16740	6W 2700K 24° BR-GAYA	63,33
16739	6W 2700K 24° PT-GAYA	66,67

SPOT P/PERFIL



Código	Descrição	Valor
13634	1xMR11 PT-BELLY	90,33

SPOT P/TRILHO



Código	Descrição	Valor
12635	AR70 GU10 BELL BR-NORDE	53,33
12636	AR70 GU10 BELL PT-NORDE	53,33
12628	AR70 GU10 CLASSIC BR-NORDE	35,00
11757	AR70 GU10 CLASSIC PT-NORDE	35,00
9595	AR70 GU10 (L) BR-MBLED	45,00
11755	AR70 GU10 LILLE BR-NORDE	33,33
11756	AR70 GU10 LILLE PT-NORDE	33,33
9596	AR70 GU10 (L) PT-MBLED	45,00
12629	BELL BR-NORDE	40,00
12630	BELL PT-NORDE	40,00
9847	DIC RED BR (==)-MBLED	30,83
12986	P/MR16 RED EM METAL (BR)#	7,58
12631	P/PAR20 BELL BR-NORDE	53,33
12632	P/PAR20 BELL PT-NORDE#	53,33
12633	P/PAR30 BELL BR-NORDE	66,67
12634	P/PAR30 BELL PT-NORDE	73,33
1531	P/PAR30 LILLE BR-MBLED	41,67
12044	P/PAR30 LILLE PT-NORDE	41,67

SPOT P/TRILHO "AR111"



Código	Descrição	Valor
12637	AR111 GU10 BELL BR-NORDE	71,67
13065	AR111 GU10 BELL PT-NORDE	71,67
9597	AR111 GU10 BR-MBLED	33,33
9598	AR111 GU10 PT-NORDE	41,67

SPOT P/TRILHO "CANECA"



Código	Descrição	Valor
14909	P/2 E27 BR-OPL	66,20
14910	P/2 E27 PT-OPL	66,20
14911	P/3 E27 BR-OPL	85,10

14912 P/3 E27 PT-OPL **85,10**

SPOT P/TRILHO "DICRÓICA"



Código	Descrição	Valor
1818	QDR BR-MBLED	33,33
11715	QDR MESTI PT-NORDE	38,33

SPOT P/TRILHO DICRÓICA "CLASSIC"



Código	Descrição	Valor
4258	RED CLASSIC BR-NORDE	30,00
4259	RED CLASSIC PT-NORDE	30,00

SPOT P/TRILHO "LILLE"



Código	Descrição	Valor
1427	P/DIC LILLE BR-MBLED	36,67
1428	P/DIC LILLE PT-NORDE	36,67
1429	P/PAR20 LILLE BR-NORDE	36,67
2119	P/PAR20 LILLE PT-MBLED	36,67

SPOT P/TRILHO "PAR20/30" CHANFRADO



Código	Descrição	Valor
4261	P/PAR20 CHANFRADO BR-MBLED	33,33
4260	P/PAR20 CHANFRADO PT-MBLED	36,67
16283	P/PAR20 PT-ASTRALED	41,67
14819	P/PAR30 BR-RGLED	36,67
4680	P/PAR30 IVO BR-MBLED	36,67
4679	P/PAR30 IVO PT-MBLED	36,67

SPOT P/TRILHO PAR20/30 "CLASSIC"



Código	Descrição	Valor
2034	P/PAR20 CLASSIC BR-MBLED	36,67
2033	P/PAR20 CLASSIC PT-NORDE	36,67
7888	P/PAR30 CLASSIC BR-MBLED	40,00
16281	P/PAR30 CLASSIC BR-MBLED (12,6x12,5cm)	40,00
7889	P/PAR30 CLASSIC PT-MBLED	40,00

SPOT P/TRILHO "PAR30"



Código	Descrição	Valor
5925	P/PAR30 L BR-MBLED	38,33

SPOT P/TRILHO "PIERRE"



Não acompanha lâmpada

Código	Descrição	Valor
15190	P/DIC PIERRE BR-NORDE	88,33
15191	P/DIC PIERRE PT-NORDE	88,33

SPOT SOB BOX "LOCH" ABS



Código	Descrição	Valor
13450	QDR P/AR70 BR-NORDE	65,00
13295	QDR P/AR70 PT-NORDE	65,00
12111	QDR P/DIC BR-NORDE	32,00

12112	QDR P/DIC PT-NORDE	32,00
13293	QDR P/PAR20 BR-NORDE	53,33
13294	QDR P/PAR20 PT-NORDE	56,67
13310	RED P/AR70 BR-NORDE	65,00
13311	RED P/AR70 PT-NORDE	65,00
12313	RED P/DIC BR-NORDE	30,00
12312	RED P/DIC PT-NORDE	30,00
13291	RED P/PAR20 BR-NORDE	50,00
13292	RED P/PAR20 PT-NORDE	50,00

SPOT SOB C/CANOPLA



Código	Descrição	Valor
16652	P/2 DIC BR-NORDE	215,00
14816	P/2 DIC BR-RGLED	54,00
14815	P/2 DIC PT-RGLED	62,90
14813	P/2 PAR20 BR-RGLED	75,00
14812	P/2 PAR20 PT-RGLED	74,91
14820	P/DIC BR-RGLED	45,00
14818	P/PAR20 BR-RGLED	61,67
16566	P/PAR20 PT-ASTRALED	65,00
14817	P/PAR20 PT-RGLED	61,67

SPOT SOB P/PAR20/30 C/CANOPLA



Código	Descrição	Valor
1520	P/PAR30 BR-MBLED	40,00

SPOT SOB RECUADO DUPLO "BOX"



Código	Descrição	Valor
13900	P/AR111 PT ALUM-LUMIMAIAS	170,07
10431	P/DIC BR ALUM-LUMIMAIAS (184)	108,33
10516	P/DIC PT ALUM-LUMIMAIAS (184)	108,33
10430	P/PAR20 BR ALUM-LUMIMAIAS (185)	145,00

10517 P/PAR20 PT ALUM-LUMIMAIIS **111,65**
(185)

SPOT SOB RECUADO QUADRADO "BOX"



Código	Descrição	Valor
11383	P/AR111 BR ALUM-LUMIMAIIS (181)	96,67
11382	P/AR111 PT ALUM-LUMIMAIIS (181)	96,67
15141	P/AR70 BR ABS-LUMIMAIIS	61,82
15140	P/AR70 PT ABS-LUMIMAIIS	61,82
11380	P/AR70 PT ALUM-LUMIMAIIS (179)	58,33
15028	P/DIC BR ABS-LUMIMAIIS	43,64
11212	P/DIC BR ALUM-LUMIMAIIS (177)	50,00
15027	P/DIC CZ/PT ABS-LUMIMAIIS	43,64
15290	P/DIC PT ABS-LUMIMAIIS	49,09
11237	P/DIC PT ALUM-LUMIMAIIS (177)	50,00
17085	P/DIC PT-LUMIMAIIS	30,00
15029	P/PAR20 BR ABS-LUMIMAIIS	61,82
10429	P/PAR20 BR ALUM-LUMIMAIIS (178)	58,33
15026	P/PAR20 PT ABS-LUMIMAIIS	61,82
10515	P/PAR20 PT ALUM-LUMIMAIIS (178)	58,33
11379	P/PAR30 BR ALUM-LUMIMAIIS (180)	96,67
11378	P/PAR30 PT ALUM-LUMIMAIIS (180)	96,67
16731	P/PAR38 PT ALUM-LUMIMAIIS	106,66

SPOT SOB RED "BOX"



Código	Descrição	Valor
13080	P/DIC BR-LUMIMAIIS (157)	48,33
13081	P/DIC PT ALUM-LUMIMAIIS (157)	48,33
13058	P/PAR20 BR ALUM-LUMIMAIIS (158)	48,33
13082	P/PAR20 PT ALUM-LUMIMAIIS (158)	48,33

SPOT SOB RED LED BLET



Código	Descrição	Valor
14574	5W 3000K 400lm BR-NORDE	71,67
14575	5W 3000K 400lm PT-NORDE	70,00

SPOT SOBREPOR ALETADO



Código	Descrição	Valor
5279	P/1 LÂMP BR/BR-JR	7,92
11052	P/1 LÂMP BR-OPL	11,42
5280	P/1 LÂMP BR/PT-JR	7,47
11053	P/1 LÂMP PT-OPL	11,42
5278	P/1 LÂMP PT/PT-JR	7,47
5282	P/2 LÂMP BR/BR-JR	15,55
11054	P/2 LÂMP BR-OPL	23,40
5283	P/2 LÂMP BR/PT-JR	14,96
11055	P/2 LÂMP PT-OPL	23,40
5281	P/2 LÂMP PT/PT-JR	14,96

SPOT SOBREPOR "ASIS" 5W 3000K 300lm



Código	Descrição	Valor
12025	QDR-NORDE	58,33
12024	RED-NORDE	58,33

SPOT SOB "TIPO CANECA"



Código	Descrição	Valor
9289	P/1 LÂMP BR-JR	15,83
9776	P/1 LÂMP BR-OPL	21,67

9288	P/1 LÂMP PT-JR	15,83
9777	P/1 LÂMP PT-OPL	21,67
9287	P/2 LÂMP BR-JR	29,83
9778	P/2 LÂMP BR-OPL	43,82
9286	P/2 LÂMP PT-JR	29,71
9779	P/2 LÂMP PT-OPL	48,33

SUPORTE P/PERFIL DE SOBREPOR




Código	Descrição	Valor
9770	DE SOB-MBLED	16,84

SUPORTE P/SPOT DE TRILHO



Código	Descrição	Valor
2308	OVAL BR-NORDE	9,71

SUPORTE SOB P/PLAFON INFINITY



Código	Descrição	Valor
13888	18W INFINITY-GAYA	6,67
13872	18W INFINITY-GAYA	6,83
13873	24W INFINITY-GAYA	11,67
13889	24W INFINITY-GAYA	10,50
14661	36W INFINITY-GAYA	18,67
15557	36W INFINITY-GAYA	18,33

TAMPA DE PVC P/POSTE TIMONEIRO



Código	Descrição	Valor
11970	P/POSTE TIMONEIRO PT-NYLUX	5,33

TAMPA P/PERFIL DE EMBUTIR



Código	Descrição	Valor
14219	16x16mm-NORDE (C/10)	6,67
15861	23x15mm PT-LUMIMAI (C/2)	0,65
11800	27x15mm BR-NORDE (C/10)	8,00
13061	27x21,5mm BR-NORDE (C/10)	11,67
9909	30x23mm BR-MBLED (C/2)	2,08
12375	30x23mm PT-MBLED (C/2)	2,75
13633	35x15mm PT-BELLY (C/2)	15,52
15860	3x15mm BR-LUMIMAI (C/2)	0,69
9910	43x20mm BR-MBLED (C/2)	3,20
9911	56x40mm BR-MBLED (C/2)	7,33
9912	66x40mm BR-MBLED (C/2)	7,67
9913	86x40mm BR-MBLED (C/2)	9,17

TAMPA P/PERFIL DE SOBREPOR



Código	Descrição	Valor
9927	17x15mm BR-JIKA (C/2)	1,90
15892	18mm BR-BELLY (C/2)	8,62
15858	18x15mm BR-LUMIMAI (C/2)	0,69
15859	18x15mm PT-LUMIMAI (C/2)	0,69
15856	18x8mm BR-LUMIMAI (C/2)	0,69
15857	18x8mm PT-LUMIMAI (C/2)	0,69
11925	20x20mm BR-NORDE (C/10)	15,33
15890	25x25mm BR-BELLY (C/2)	8,62
15891	25x25mm PT-BELLY (C/2)	8,62
11927	40x24mm-NORDE (C/10)	5,00
9769	40x40mm-MBLED (C/2)	6,00
12373	40x40mm PT-MBLED (C/2)	7,32
11926	40x50mm-NORDE (C/10)	46,67

13591 50x24mm BR-MBLED (C/10) **26,67**

TAPA FURO



Código	Descrição	Valor
10677	BR-MARCAI	13,83
16096	PT-MARCAI	13,83

TARTARUGA "ABS"



Código	Descrição	Valor
5343	60W BR-NYLUX	15,22
5360	60W PT-NYLUX	15,22

TARTARUGA "ALUMÍNIO"



Código	Descrição	Valor
5661	60W DIF CL BR-FM LUSTRES	51,67
5663	60W DIF CL PT-FM LUSTRES	51,67
5662	60W DIF LEIT BR-FM LUSTRES	53,87
5664	60W DIF LEIT PT-FM LUSTRES	53,87

TARTARUGA DE LED "IP65"



Código	Descrição	Valor
9055	12W 3000K 960lm ABS BR-GAYA	22,50
16668	12W 3000K 960lm ABS PT-GAYA	22,50
16848	12W 3000K 960lm PT-AVANT	38,83
8901	12W 6000K 960lm ABS BR-GAYA	22,50

15726	12W 6000K 960lm PT-GAYA	22,33
16387	6W 3000K 480lm BR-GAYA	19,17
16551	6W 3000K 480lm PT-GAYA	19,17
16667	6W 6000K 480lm BR-GAYA	19,17
15727	6W 6000K 480lm PT-GAYA	19,17
9256	8W 3000K 720lm ABS BR-MBLED	22,58
15001	8W 5700K 820lm BR-SAVE	23,16
7953	8W 6500K 560lm ABS BR-MBLED	22,58

TARTARUGA "DIFUSOR CLARO"



Código	Descrição	Valor
14656	POL 40W E27 BR-HOMELUX	10,68
14584	PP 40W E27 CAFÉ-OPL	12,65
2555	PP 40W E27(P) BR-OPL	10,67
2554	PP 40W E27(P) PT-OPL	10,67

TARTARUGA "LED"



Código	Descrição	Valor
10935	15W 3000K 1050lm BR-MBLED	27,90
16879	15W 3000K BR-HITEC	21,54
16880	8W 3000K BR-HITEC	15,69
16881	8W 6500K BR-HITEC	15,69
7743	9W 6500K 580lm ABS 110V BR-NYLUX	15,15

TARTARUGA "METAL"



Código	Descrição	Valor
6359	E27 BR-JR	13,57
6358	E27 PT-JR	14,31

TERMINAL P/ FITA LED



Código	Descrição	Valor
13817	0,5-1,5 x 21mm VM-G20 (C/100)	5,00
16552	13mm-GAYA (C/10)	5,00
16451	3535-GAYA(C/10)	5,00
16811	INTRAL (C/10)	20,00
13353	NEON-GAYA (C/10)	5,00
13628	P/FITA COB-GAYA	0,53
16450	RGB-GAYA(C/10)	5,00

TRAVA CABO PLANO



Código	Descrição	Valor
12220	BR-PACO (C/10)	4,33
12222	CZ-PACO (C/10)	4,33
12221	PT-PACO (C/10)	4,55

TRAVESSA COMPLETA



Código	Descrição	Valor
10657	P/CALHA FLUOR-MARCAI	3,00
10659	P/LUSTRE-MARCAI	3,17

TRAVESSA CRUZADA



Código	Descrição	Valor
10656	MULTI-DIST-MARCAI	7,67

TRAVESSA SIMPLES



Código	Descrição	Valor
10660	P/NIPLE-MARCAI (C/10)	8,67
10658	P/PARAF 3/16-MARCAI (C/10)	8,67

TRILHO MAG EMBUTIR NO FRAME

Código	Descrição	Valor
17133	1m PT-GAYA	96,67

17130	1m PT-GAYA	106,67
17134	2m PT-GAYA	195,00
17131	2m PT-GAYA	215,00
17135	3m PT-GAYA	291,67
17132	3m PT-GAYA	325,00

TRILHO P/SPOT



Código	Descrição	Valor
13795	1,5m BR-NORDE	36,67
13796	1,5m PT-NORDE	35,00
15791	1m BR-JNG	16,13
11484	1m BR-MBLED	30,00
10943	1m BR-MBLED	54,29
4262	1m BR-MBLED	23,33
10487	1m PT-JNG	16,13
4263	1m PT-MBLED	23,33
11485	1m PT-NORDE	30,00
15792	2m BR-JNG	30,64
4327	2m BR-MBLED	41,67
10945	2m BR-MBLED	120,00
13417	2m BR-NORDE	60,00
10828	2m PT-JNG	30,64
4602	2m PT-MBLED	45,00
10404	2m PT-NORDE	60,00

TUBO "SNOW FALL" DE LED



Código	Descrição	Valor
14022	50cm BF C/8 BIV SEQ-IMP	80,00
14205	50cm BF C/8 BIV SEQ-RY	83,13
14036	50cm BQ C/8 BIV SEQ-IMP	123,51

VIDRO P/POSTE TIMONEIRO



Código	Descrição	Valor
9527	TIMONEIRO-NYLUX	29,00

ABAJUR DE COLUNA "KALLA"



Código	Descrição	Valor
15261	GU10 DOURADO/PT-NORDE	580,00

ARANDELA C/2 FACHOS G9 LISA IP65



Código	Descrição	Valor
7354	BR-MBLED	58,33
11035	PT-NORDE	58,33

ARANDELA C/ PRATO 10"



Código	Descrição	Valor
3527	C/SUP EM PP BR-OLIVO	42,09

ARANDELA C/2 FACHOS "2 FRISOS"



Código	Descrição	Valor
12362	BR-LUMIMAIIS	49,25
12364	G9 CORTEM-LUMIMAIIS	49,25
12363	G9 PT-LUMIMAIIS	49,25

ARANDELA "CAMARIM"




Imagem ilustrativa lâmpadas não inclusas

Código	Descrição	Valor
10510	5xE27 BR ANCORA (193)	212,68
10511	5xE27 PT ANCORA (193)	210,00

ARANDELA "CRETA"



Código	Descrição	Valor
8223	1xE27 20cm BR-OPL	39,54
8224	2xE27 30cm BR-OPL	58,50

ARANDELA C/2 FACHOS "3 FRISOS"



Código	Descrição	Valor
12365	BR-LUMIMAIIS	65,00
12367	CORTEM-LUMIMAIIS	65,00
12366	PT-LUMIMAIIS	58,33

ARANDELA "CHANFRADA" G9 C/2 FACHOS IP65



Código	Descrição	Valor
5248	PT-MBLED	66,67

ARANDELA C/VIDRO NO CENTRO



Código	Descrição	Valor
4699	2xG9 BR-ANCORA (103)	158,33

ARANDELA C/2 FACHOS "G9 LISA"



Código	Descrição	Valor
16392	BR-LUMIMAIIS	38,18
12359	BR-LUMIMAIIS	44,00
12360	CORTEM-LUMIMAIIS	44,00
12358	PT-LUMIMAIIS	39,77
16393	PT-LUMIMAIIS	38,18

ARANDELA "COLONIAL" 6 FACES



Código	Descrição	Valor
10259	P/BAIXO BR-BIANCOLUCE	220,00
12447	P/BAIXO PT-BIANCOLUCE	220,00
10260	P/CIMA BR-BIANCOLUCE	248,62
16539	P/CIMA OURO VELHO-BIANCOLUCE	255,52
12448	P/CIMA PT-BIANCOLUCE	248,62

ARANDELA "DRUER"



Código	Descrição	Valor
11940	G9 BRONZE-NORDE	266,67

ARANDELA "GLOBO LINE"



Código	Descrição	Valor
6628	20cm E27 OURO-MBLED	393,33

ARANDELA "GLOBO UP"



Código	Descrição	Valor
5966	20cm E27 OURO-MBLED	375,00

ARANDELA "KORI"



Código	Descrição	Valor
16962	E27 DOURADO-NORDE	327,27

ARANDELA LED 10W C/2 FACHOS "MID"



Código	Descrição	Valor
8320	3000K 800lm IP65 BR-NORDE	143,33
8318	3000K 800lm IP65 PT-NORDE	143,33

ARANDELA LED 10W C/2 FACHOS "MONIU"



Código	Descrição	Valor
12506	3000K 1000lm IP65 BR-NORDE	138,33
12507	3000K 1000lm IP65 PT-NORDE	138,33

ARANDELA LED 12W C/2 FACHOS "DOBBE"



Código	Descrição	Valor
11928	3000K 960lm BR-NORDE	218,33
11929	3000K 960lm PT-NORDE	218,33

ARANDELA LED 12W "ECLIPSE"



Código	Descrição	Valor
15501	3000K 1200lm IP65 BR-GAYA	88,33
15502	3000K 1200lm IP65 MARROM-GAYA	88,33
15503	3000K 1200lm IP65 PT-GAYA	89,17

ARANDELA LED 12W "FACE"



Código	Descrição	Valor

Código	Descrição	Valor
16679	3000K 1200lm IP54 PT-OPUS	103,28

ARANDELA LED 14,4W 3000K



Código	Descrição	Valor
14822	40x1,3cm BR-LUMIMAIAS	194,83
14823	40x1,3cm PT-LUMIMAIAS	194,83
14824	60x1,3cm BR-LUMIMAIAS	260,00
14825	60x1,3cm PT-LUMIMAIAS	260,00

ARANDELA LED 18W C/2 FACHOS



Código	Descrição	Valor
15562	3000K 1400lm IP65 PT-NORDE	143,33
4333	3000K 1440lm IP65 BR-MBLED	143,33
14638	3000K 480lm IP65 BR-RGLED	55,00
17136	3000K 480lm IP65 PT-ASTRALED	66,67
4341	3000K 960lm IP65 BR-NORDE	105,00

ARANDELA LED 3W "LUZ INDIRETA"



Código	Descrição	Valor
8801	2700K 120lm IP65 BR-LUMINATTI	129,67



ARANDELA LED 4W C/2FACHOS "CUBE SLIM"



Código	Descrição	Valor
15499	3000K 140lm IP65 MARROM-GAYA	65,70

ARANDELA LED 4W C/2 FACHOS "RETANGULAR"



Código	Descrição	Valor
14859	3000K 130lm IP65 BR-RGLED	48,00
16088	3000K 130lm IP65 PT-ASTRALED	70,00
2994	3000K 132lm IP65 BR-NORDE	61,67
2996	3000K 132lm IP65 PT-MBLED	61,67
5256	3000K 135lm BR-CTB	40,00

ARANDELA LED 4W "FOCUS" C/2FACHOS




Código	Descrição	Valor
15504	3000K 240lm IP65 MARROM-GAYA	81,67

ARANDELA LED 4W " MULTI FACHOS"



Código	Descrição	Valor
14750	3000K 130lm IP65 BR-RGLED	56,00
16087	3000K 130lm IP65 PT-ASTRALED	70,00
14749	3000K 130lm IP65 PT-RGLED	70,00

ARANDELA LED 6W C/2 FACHOS "FOLUI"




Código	Descrição	Valor
8322	3000K 480lm IP65 BR-NORDE	113,33
8321	3000K 480lm IP65 PT-NORDE	113,33

ARANDELA LED 6W C/2 FACHOS "VONA"



Código	Descrição	Valor
4321	3000K 450lm IP65 BR-NORDE	126,67
4328	3000K 450lm IP65 PT-NORDE	125,00

ARANDELA LED 6W C/FACHOS "MITEL"



Código	Descrição	Valor
--------	-----------	-------

10812	3000K 720lm BR-MBLED	160,00
10866	3000K 720lm PT-MBLED	158,33

ARANDELA LED 8W C/2FACHOS "CUBE"



Código	Descrição	Valor
15500	3000K 300lm IP65 MARROM-GAYA	108,36

ARANDELA LED 8W "HAMSA"



Código	Descrição	Valor
15505	3000K 550lm IP65 BR-GAYA	106,66
15506	3000K 550lm IP65 MARROM-GAYA	106,48
15507	3000K 550lm IP65 PT-GAYA	104,19

ARANDELA "LINEA"



Código	Descrição	Valor
8127	G9 BR-OPL	62,93

ARANDELA "LOFT"



Código	Descrição	Valor
12624	1xE27 COBRE-OPL	127,83
12625	1xE27 DOURADO-OPL	110,50

ARANDELA MUNIQUE C/2 FACHOS 1 FRISO G9



Código	Descrição	Valor
17154	BR-OPL	40,00
17158	PT-OPL	0,00

ARANDELA MUNIQUE C/2 FACHOS 2 FRISOS G9



Código	Descrição	Valor
17157	BR-OPL	55,00

ARANDELA MUNIQUE C/2 FACHOS 2 FRISOS "L" G9



Código	Descrição	Valor
17160	BR-OPL	55,00

ARANDELA MUNIQUE C/2 FACHOS 3 FRISOS G9



Código	Descrição	Valor
--------	-----------	-------

17159 BR-OPL 55,00

ARANDELA MUNIQUE C/2 FACHOS 4 FRISOS "L" G9



Código	Descrição	Valor
17162	BR-OPL	55,00
17163	PT-OPL	55,00

ARANDELA MUNIQUE C/2 FACHOS LISA G9



Código	Descrição	Valor
17152	BR-OPL	55,00

ARANDELA "NEAL"



Código	Descrição	Valor
16974	2xG9 DOURADO FOSCO-NORDE	290,91

ARANDELA "PETTI"




Código	Descrição	Valor
15560	E27 PT/DOURADO-NORDE	365,00

ARANDELA QDR C/2 FACHOS



Código	Descrição	Valor
16813	1xG9 10x10x21cm PT-ANCORA (100)	106,67
9754	1xG9 BR-ANCORA (100)	106,67
5092	1xG9 BR-ANCORA (1244)	55,00
9758	1xG9 BR-ANCORA (212)	50,00
16733	1xG9 BR-ANCORA (212)	75,00
2271	1xG9 PT-ANCORA (1244)	55,00
4471	1xG9 PT-ANCORA (128)	82,78
4753	1xG9 PT-ANCORA (137)	106,67
16734	1xG9 PT-ANCORA (212)	75,00
2272	1xG9 PT-ANCORA (212)	50,00
12480	3000K 135lm PT-CTB	40,00
12482	4W 3000K 250lm IP65 PT-CTB	51,67

ARANDELA QDR C/4 FACHOS



Código	Descrição	Valor
4470	1xG9 PT-ANCORA (118)	62,82

ARANDELA QDR "CYCLOP"



5918 1xE27 BR-ANCORA (1304)	78,33
8225 1xE27 BR-OPL	56,03
16876 1xE27 CAFÉ-OPL	56,03
3190 1xE27 PT-ANCORA (1304)	78,33
10703 1xE27 PT-OPL	56,03


Código	Descrição	Valor
9757	1xG9 BR-ANCORA (211)	88,33
4472	1xG9 PT-ANCORA (211)	88,33

ARANDELA QDR LED C/2FACHOS



Código	Descrição	Valor
16090	3000K 140lm IP65 BR-ASTRALED	61,67
16091	3000K 140lm IP65 PT-ASTRALED	61,67
12481	3000K 250lm IP65 BR-CTB	55,00
14057	3000K 260lm IP65 BR-RGLED	72,00
16089	3000K 260lm IP65 PT-ASTRALED	86,67
6706	4W 3000K 260lm IP65 BR-MBLED	91,67
6705	4W 3000K 260lm IP65 PT-MBLED	91,67

ARANDELA RETÂNG 5W C/2 FACHOS 3000K 150lm IP65



Código	Descrição	Valor
14111	BR 10°/10°-RGLED	63,00
14108	BR 60°/10°-RGLED	58,00
15101	BR 60°/60° BR-NORDE	61,67
14112	BR 60°/60°-RGLED	58,00
14110	PT 10°/10°-RGLED	58,00
14109	PT 60°/10°-RGLED	58,00
16658	PT 60°/60°-ASTRALED	55,00
14861	PT 60°/60°-RGLED	58,00

ARANDELA RETANGULAR 1xE27

Código	Descrição	Valor
--------	-----------	-------

ARANDELA RETANGULAR 1xG9



Código	Descrição	Valor
9759	1xG9 BR-ANCORA (124915)	106,67
12514	1xG9 PT-ANCORA (124915)	106,67

ARANDELA RETANGULAR 2xG9




Código	Descrição	Valor
4708	2xG9 BR-ANCORA (101)	148,33
5912	2xG9 BR-ANCORA (124922)	141,67
4702	2xG9 PT-ANCORA (124802)	120,00
4703	2xG9 PT-ANCORA (124922)	141,67

ARANDELA RETANGULAR 3xG9




Código	Descrição	Valor
3186	3xG9 BR-ANCORA (102)	239,20
5654	3xG9 PT-ANCORA (102)	205,00

ARANDELA RETANGULAR C/2 FACHOS G9



Código	Descrição	Valor
4469	2xG9 BR-ANCORA (103)	158,33
4362	BR-MBLED	26,67

ARANDELA RETANGULAR P/DIC



Código	Descrição	Valor
10512	P/DIC BR ANCORA (195)	95,00

ARANDELA "SLIM"



Código	Descrição	Valor
11393	P/T8 120cm BR-LUMIMAIAS	424,32
11704	P/T8 120cm PT-LUMIMAIAS	410,00
10529	P/T8 60cm BR-LUMIMAIAS	287,30
10528	P/T8 60cm PT-LUMIMAIAS	287,30

ARANDELA "SLIM" P/E27



*Não acompanha lâmpada

Código	Descrição	Valor
5953	P/E27 PT-NORDE	128,33


ARANDELA "SLIM P/T8"



imagem ilustrativa

Código	Descrição	Valor
10432	P/T8 60cm BR-ANCORA (219)	213,33

ARANDELA SOB RETANGULAR C/2 FACHOS



139 (3191)

138 (12683)

Código	Descrição	Valor
12683	2xE27 BR-ANCORA (138)	415,00
3191	2xG9 BR-ANCORA (139)	150,00

ARANDELA SOB "RÚSTICA"




Código	Descrição	Valor
9755	1xE27 BR-ANCORA (131)	191,67
9513	1xE27 MARROM-ANCORA (131)	178,33

ARANDELA SOB "TRAPÉZIO"



Código	Descrição	Valor
1420	1xE27 BR-ANCORA (1306)	81,67
4705	1xE27 PT-ANCORA (1306)	81,67

ARANDELA SOB TRIÂNG. P/ 1XE27




Código	Descrição	Valor
12368	1xE27 BR-LUMIMAIIS	77,82
12370	1xE27 CORTEM-LUMIMAIIS	76,86
12369	1xE27 PT-LUMIMAIIS	76,86

ARANDELA SOB TRIÂNGULAR



Código	Descrição	Valor
5919	1xE27 BR-ANCORA (1305)	80,83
4704	1xE27 PT-ANCORA (1305)	80,83
4701	1xE27 PT-ANCORA (957)	88,33

ARANDELA SOB "TRIPLA"



Código	Descrição	Valor
9756	1xG9 BR-ANCORA (119)	105,00
4700	1xG9 PT-ANCORA (119)	113,83

ARANDELA SOLAR "KOHAV"



Código	Descrição	Valor
15534	2W 3000K 220lm PT-GAYA	310,00

ARANDELA SOLAR "SHEMESH"



Código	Descrição	Valor
12739	1W 3000K 60lm BR-GAYA	118,33

ARANDELA "UATAN"



Código	Descrição	Valor
14146	E27 BRONZE-NORDE	393,33

ARANDELA "VERTEX"



Código	Descrição	Valor
10270	G9 CHAMPAGNE-ITAMONTE	281,67
11362	G9 COBRE-ITAMONTE	281,67

BALIZADOR DE EMB 3W 3000K 320lm IP65



Código	Descrição	Valor
4392	QDR 8,1x8,1cm BR-NORDE	55,00
4393	RETANG 10x5,7cm BR-MBLED	66,67

BALIZADOR DE EMBUTIR RETANGULAR



Código	Descrição	Valor
14811	1W 3000K 5lm IP20-RGLED	53,33
14831	QDR 2,4W 3000K IP65 PT-NORDE	58,33

BALIZADOR EMBUTIR QUADRADO



Código	Descrição	Valor
14814	2W 3000K IP65 BR-RGLED	45,00
14832	QDR 2,4W 3000K IP65 BR-NORDE	62,50

BALIZADOR EMBUTIR RETANGULAR VERTICAL C/1 FACHO



Código	Descrição	Valor
4390	P/G9-MBLED	25,00

BALIZADOR LED "4X2"




Código	Descrição	Valor
14739	2W 3000K 73lm IP65-RGLED	43,33
15041	2W 3000K 80lm IP65 BR-MBLED	46,67
15042	2W 3000K 80lm IP65 PT-MBLED	46,67
14253	3W 3000K 180lm IP20 BR-MBLED	33,33
14254	3W 3000K 180lm IP20 PT-MBLED	33,33

BALIZADOR LED DE EMBUTIR



Código	Descrição	Valor
16419	2W 3000K 73lm IP65 C/1 FACHO-ASTRALED	42,72
14059	3000K 73lm IP65 C/1 FACHO-RGLED	41,50

BALIZADOR LED "SILA"



Código	Descrição	Valor
6077	QDR 3W 3000K 180lm IP65 BR-MBLED	72,86

BALIZADOR SOBREPOR



Código	Descrição	Valor
14235	1,5W 3000K 65lm IP65 BR-OPUS	40,00
14227	1,5W 3000K 65lm IP65 PT-OPUS	66,45
14857	1W 3000K 53lm BR-RGLED	43,33
14858	1W 3000K 53lm PT-RGLED	43,33

KIT PENDENTE DE AÇO P/LUM DE PERFIL



*COMPRIMENTO DO CABO: 1,50m

Código	Descrição	Valor
9771	P/LUM DE PERFIL-MBLED	24,58

LUM DE MESA FLAT C/BASE



Código	Descrição	Valor
13970	AM-OPL	98,13

LUM EMB QDR "DUPLO REBATEDOR"



Código	Descrição	Valor
9760	50cm P/4 E27 BR-ANCORA(112)	421,67

LUM EMB REBATEDOR C/FUNDO CURVO



Código	Descrição	Valor
9762	35cm P/4 G9 BR-ANCORA(12D07)	286,67
5917	45cm P/2 E27 BR-ANCORA(12D09)	270,00
9222	45cm P/2 R7 BR-ANCORA(12D09)	270,00
4594	60cm P/2 R7 BR-ANCORA(12D10)	451,67

LUM RING LIGHT



Código	Descrição	Valor
11983	C/TRIPÉ 210cm-IMP	96,77

LUM SOB QDR "REBATEDOR VAZADO"



Código	Descrição	Valor
1632	40cm 4 E27 BR-ANCORA(1396-1)	286,67
9763	40cm P/2 HALÓG BR-ANCORA(1396)	273,33

PEND EM AÇO C/DIFUSOR DE ACRÍLICO



Código	Descrição	Valor
10531	1XT8 125cm BR-LUMIMAIAS	243,60
10532	1XT8 125cm PT-LUMIMAIAS	243,60
14072	1XT8 60cm BR-LUMIMAIAS	161,50
10911	1XT8 60cm PT-LUMIMAIAS	161,50
10530	2XT8 125cm BR-LUMIMAIAS	311,10

LUM LED DE CABECEIRA "REGULÁVEL"



Código	Descrição	Valor
1377	3W 3000K 210lm BR-MBLED	60,34

PENDENTE AÇO "CROMADO / CRISTAL"



Código	Descrição	Valor
9704	CONHAQUE 1G9 14cm +LUZ	352,87

LUM LED DE MESA "FLEX FULL"



Código	Descrição	Valor
16095	10W BR-SEL	140,00

LUM SOB REBATEDOR



Código	Descrição	Valor
4706	35cm P/4 G9 BR-ANCORA(13D07)	340,00
5916	40cm P/4 E27 BR-ANCORA (12961)	203,33
4707	45cm G9 BR-ANCORA(13D09)	347,02

PENDENTE "ALUMINIUM"



Código	Descrição	Valor
10269	BR/CHAMPAGNE-ITAMONTE	191,67

LUM LED DE MESA "GÊNIOVA"



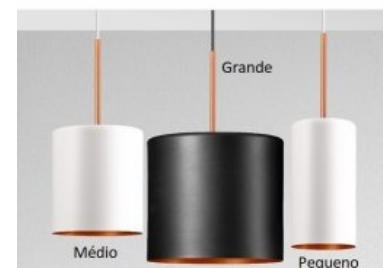
Código	Descrição	Valor
2357	3,6W BR-G20	80,00

LUM SOB REBATEDOR C/ACRÍLICO ESPELHADO



Código	Descrição	Valor
4754	40cm P/4 E27 PT-ANCORA (132)	416,67
4755	40cm REPART P/4 E27 PT-ANCORA (134)	433,33

PENDENTE AMSTERDA OPL



Código	Descrição	Valor
--------	-----------	-------

14725 GRDE BR/COBRE-OPL	253,00
14722 GRDE PT/COBRE-OPL	253,00
14724 MED BR/COBRE-OPL	210,83
14721 MED PT/COBRE-OPL	210,83
14723 PEQ BR/COBRE-OPL	168,67
14720 PEQ PT/COBRE-OPL	168,67

PENDENTE "ARAMADO"



Código	Descrição	Valor
6541	DIAMANTE COBRE-MBLED	173,62
9516	DIAMANTE COBRE-OPL	78,67
9328	DIAMANTE PT-OPL	85,00
9514	ESFERA COBRE-OPL	78,67
9327	ESFERA PT-OPL	78,67
4408	GEOMÉTRICO PT-MBLED	94,55
10776	PINGENTE COBRE-OPL	78,67
379	PINGENTE PT-OPL	78,67
9515	TAÇA COBRE-OPL	78,67
4608	TAÇA PT-OPL	85,00

PENDENTE "ATOMUS"



Código	Descrição	Valor
5935	6xE27 DOURADO-NORDE	747,27
11285	6xE27 PT-MBLED	654,55

PENDENTE "BAROK ON"



Código	Descrição	Valor
12260	96W 3000K DOURADO-NORDE	2.725,45

PENDENTE "BAYA"



Código	Descrição	Valor
10897	3xE27 DOURADO-NORDE	1.230,91

PENDENTE "BELLE I"



Código	Descrição	Valor
10274	CHAMPAGNE G9-ITAMONTE	413,33
10272	COBRE G9-ITAMONTE	480,05

PENDENTE "BELLE II"



Código	Descrição	Valor
10273	CHAMPAGNE G9-ITAMONTE	516,67
10271	COBRE G9-ITAMONTE	450,00

PENDENTE "C/BOLAS"



Imagem ilustrativa

Código	Descrição	Valor
12158	10xE27 PT-NORDE	1.530,11
13177	12xE27 COBRE-ANCORA	2.238,85

(348/12)

PENDENTE "CHAPEU"



Código	Descrição	Valor
2305	E27 PT-MBLED*	116,67

PENDENTE "COLONIAL"



Código	Descrição	Valor
10258	6 FACES BR-BIANCOLUCE	215,28
12446	6 FACES PT-BIANCOLUCE	220,00

PENDENTE "COLORE"



Código	Descrição	Valor
9088	BR-OPL	31,23
9091	ESCOVADO-OPL	37,00
9090	PT-OPL	37,00

PENDENTE "CONE"



Código	Descrição	Valor
11399	BR/COBRE-OPL	93,00
11400	MARROM/COBRE-OPL	86,85
11398	PT/COBRE-OPL	87,88

PENDENTE "CORETTO"



Código	Descrição	Valor
9523	BR-OPL	79,88
9521	PT-OPL	79,88
9522	VM-OPL	79,88

PENDENTE DE ACRÍLICO "CRISTAL"



Código	Descrição	Valor
15690	CRISTAL E27-ILUX	88,71
15639	CRISTAL E27-ILUX	55,00
4134	CRISTAL E27-SKYLUX	74,33

PENDENTE "DOMUS"



Código	Descrição	Valor
1109	30x15cm BR/BR-OPL	74,31
1106	30x15cm BR/COBRE-OPL	74,31
1108	30x15cm PT/BR -OPL	80,50
1104	30x15cm PT/COBRE-OPL	80,50
1105	30x15cm PT/DOURADO-OPL	80,50
8543	30x20cm BR/COBRE-OPL	76,25
8544	30x20cm BR/DOURADO-OPL	76,25
8541	30x20cm PT/COBRE-OPL	83,08
8542	30x20cm PT/DOURADO-OPL	76,25
4785	40x17cm BR/BR-OPL	150,00
4781	40x17cm PT/BR-OPL	195,00
6219	40x17cm PT/COBRE-OPL	195,00
4797	60x25cm BR/BR-OPL	363,64
4794	60x25cm PT/BR-OPL	363,64
8540	60x27cm BR/DOURADO-OPL	363,64

PENDENTE C/SOQ ROSCA LONGA PACO



Código	Descrição	Valor
12207	ROSCA LONGA BR-PACO	17,17
12209	ROSCA LONGA CRISTAL-PACO	18,75
12208	ROSCA LONGA PT-PACO	17,17

PENDENTE DE CORDA C/SOQUETE



Código	Descrição	Valor
16565	1,80m C/1 SOQ-ASTRALED	56,67
8965	1,80m C/1 SOQ CHUMBO-MBLED	70,00
8971	1,80m C/1 SOQ MARROM-MBLED	66,67
2796	1,80m C/1 SOQ-MBLED	56,67
8964	1,80m C/1 SOQ PT-MBLED	70,00
2810	1,80m C/2 SOQ-NORDE	88,33
13424	1,80m C/2 SOQ PT-NORDE	146,67

PENDENTE "DOMUS" CORES



Código	Descrição	Valor
8538	30x20cm AM/BR-OPL	85,00
8539	30x20cm MARROM/BR-OPL	85,00
8537	30x20cm VM/BR-OPL	85,00
4784	40x17cm AM/BR-OPL	195,00
4793	40x17cm MARROM/BR-OPL	195,00
4782	40x17cm VM/BR-OPL	195,00
4796	60x25cm AM/BR-OPL	363,64
4798	60x25cm MARROM/BR-OPL	363,64
4795	60x25cm VM/BR-OPL	363,64

PENDENTE DE ACRÍLICO "COLOR"



Código	Descrição	Valor
4141	FUMÊ E27-SKYLUX	70,97
4137	LJA E27-SKYLUX	73,33
4139	VD E27-SKYLUX	70,97

PENDENTE DE SILICONE



Código	Descrição	Valor
1297	AZ CIANO-MBLED	16,86
1299	AZ ESCURO-MBLED	16,86
11976	BR-CTB	12,48
1296	BR-MBLED	16,86

PENDENTE "DROP"



Código	Descrição	Valor
11478	ALUM/BR-OPL	96,37
11396	AM/BR-OPL	88,33
11479	CEREJA/BR-OPL	96,37
11397	DROP BR/BR-OPL	83,30
11395	PT/BR-OPL	83,30

1103	CAFÉ-OPL	79,90
1100	PT-OPL	92,43

PENDENTE "GLOBE"



Código	Descrição	Valor
4807	COBRE/BR-OPL	93,33
4804	PT/BR-OPL	93,33

PENDENTE "GLOBO CUBO"



Código	Descrição	Valor
6349	E27 COBRE/PT-MBLED	385,45

PENDENTE "DRUER VAN"



Código	Descrição	Valor
12441	5xG9 BRONZE/AMBAR-NORDE	1.336,36

PENDENTE "GLOBE SIT"



Código	Descrição	Valor
11688	DOURADO-NORDE	418,18
16657	DOURADO/PT-NORDE	927,27
11689	PT-NORDE	458,18

PENDENTE "HASTE" GLOBO



Código	Descrição	Valor
15749	ÂMBAR G9 CHAMPANHE-LUMIMAI	185,70
15754	ÂMBAR G9 COBRE-LUMIMAI	185,70
14397	CRISTAL G9 COBRE-LUMIMAI	185,70
16385	CRISTAL G9 PT-LUMIMAI	312,00
14396	G9 CHAMPANHE-LUMIMAI	185,70

PENDENTE "DUSTY"



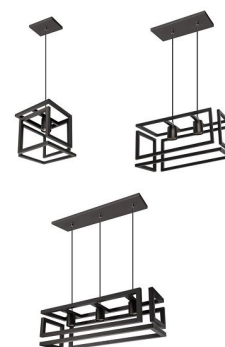
Código	Descrição	Valor
16861	OURO VELHO-NORDE	49,09

PENDENTE "GLOBO"



Código	Descrição	Valor
5950	20cm E27 DOURADO-MBLED	549,09
6315	30cm E27 DOURADO-MBLED	876,36

PENDENTE "INFINITY"



Código	Descrição	Valor
10281	P/1 E27 PT-OPL	306,67
10282	P/2 E27 PT-OPL	658,33
10283	P/3 E27 PT-OPL	683,33

PENDENTE "FACTORY"



Código	Descrição	Valor
--------	-----------	-------

PENDENTE "JABUTICABA"



Código	Descrição	Valor
11284	10xE27 DOURADO-NORDE	1.172,72
5940	10xE27 PT-MBLED	1.163,64
13224	5xE27 COBRE-ANCORA (217)	1.044,70
9474	7xE27 COBRE-ANCORA (218)	1.473,33

PENDENTE "LASI"



Código	Descrição	Valor
15258	AMBAR-NORDE	209,09
15260	CRISTAL-NORDE	209,09
15259	FUMÊ-NORDE	209,09

10445 132W 9240lm-NORDE **2.456,36**

PENDENTE LED "DAIRE" C/2 MÓDULOS




Código	Descrição	Valor
16077	49W 3000K DOURADO-NORDE	1.027,27
12085	49W 3000K PT-NORDE	818,18

PENDENTE "JABUTICABA LITE"



Código	Descrição	Valor
6308	8xE14 PT-MBLED	1.630,91

PENDENTE LED "3 TONS"



Código	Descrição	Valor
10503	40W BR-LT BRASIL	1.237,91
16770	40W CROMADO-LT BRASIL	1.045,80

PENDENTE LED "FOSS" 370W 3000K



Código	Descrição	Valor
6256	29600lm PRATA-MBLED	11.454,55

PENDENTE "JACARTA"



Código	Descrição	Valor
1115	3848 PT/CHAMP-OPL	156,67

PENDENTE LED "BIE"



Código	Descrição	Valor
10803	45W 3000K 3600lm DOURADO-NORDE	1.025,46

PENDENTE LED "GOUD"

Código	Descrição	Valor
16672	4W 3000K DOURADO-NORDE	503,64

PENDENTE LED "HADI"



Código	Descrição	Valor
12731	92W 3000K HADI BR-NORDE	818,18

PENDENTE "JUNCO"



Código	Descrição	Valor
1112	GRDE/30cm-OPL	165,00
1111	MED/20cm-OPL	156,67
1110	PEQ/17cm-OPL	110,00

PENDENTE LED "CRISTAL INFINIT" 3TONS



Código	Descrição	Valor
--------	-----------	-------

PENDENTE LED INVERSE C/2 MÓDULOS



Código	Descrição	Valor
11636	49W 3000K BR-NORDE	810,91

PENDENTE LED "INVERSE" C/3 MÓDULOS REDONDO

Código	Descrição	Valor
15164	90W 3000K COBRE-NORDE	1.545,46
10802	90W 3000K PT-NORDE	1.418,18

PENDENTE LED "INVERSE" C/4 MÓD QUADRADO



Código	Descrição	Valor
15165	120W 3000K DOURADO-NORDE	2.356,37

PENDENTE LED "INVERSE" C/4 MÓDULOS REDONDO



Código	Descrição	Valor
17164	156W 3000K DOURADO-NORDE	3.027,27
13700	99W 3000K BR-NORDE	2.040,00
15160	99W 3000K PT-NORDE	1.825,46

PENDENTE LED "JANOR"



*Não acompanha lâmpada

Código	Descrição	Valor
13060	18W 3000K 1620lm 10xG9 PT-NORDE	1.854,54
13083	18W 3000K 1620lm 7xG9 PT-NORDE	1.445,46

PENDENTE LED "KILE"



Código	Descrição	Valor
11637	55W 3000K PT-MBLED	1.154,55

PENDENTE LED "LEAH"



Código	Descrição	Valor
16669	3W 3000K DOURADO-NORDE	316,36

PENDENTE LED "LIAN ON"



Código	Descrição	Valor
16254	47W 3000K DOURADO-NORDE	1.312,06

PENDENTE LED "MINE SLIM" C/3 ANÉIS



Código	Descrição	Valor
14334	65W 3000k CABO DE 3m-LUMIMAIAS	1.513,33

PENDENTE LED MYA



Código	Descrição	Valor
16670	3W 3000K DOURADO-NORDE	287,27

PENDENTE LED "NINHO DOURADO"



Código	Descrição	Valor
15847	36W 3000K 2700lm-BELLA	5.450,23

PENDENTE LED "OTAN"



Código	Descrição	Valor
15173	24W 3000K PT-NORDE	189,39

8328 QDR 36W 3000K 3060lm BR-MBLED	454,55
8324 RED 36W 3000K 3060lm BR-MBLED	454,55
8323 RED 36W 3000K 3060lm PT-MBLED	472,73

PENDENTE LED QDR TRIPLO



Código	Descrição	Valor
4419	15W 3000K 1500lm BR-MBLED*	90,91
10277	90W BR-LT BRASIL	1.636,37

PENDENTE LED REDONDO



Código	Descrição	Valor
4399	15W 3000K 1500lm BR-MBLED*	90,91

PENDENTE LED "SAGITTARI"II



Código	Descrição	Valor
16171	24W 3000K BR-ASTRALED	190,90
16172	24W 3000K PT-ASTRALED	190,90

PENDENTE LED "TEP"



Código	Descrição	Valor
10505	58W 3000K MARROM-MBLED	1.218,18

PENDENTE LED TRIPLO "QUADRADO"



Código	Descrição	Valor
4421	15W x3 3000K 1500lm BR-MBLED*	272,73

PENDENTE LED "WARI"



Código	Descrição	Valor
13867	49W 3000K 3430lm BR/CRISTAL-NORDE	1.363,64
10547	49W 3000K 3430lm BR-MBLED	963,64
16192	49W 3000K 3430lm DOURADO-NORDE	1.463,64
7797	49W 3000K 3430lm MARROM-MBLED	1.347,27
11638	49W 3000K 3430lm PT-MBLED	1.309,09

PENDENTE LED "WONI" DOURADO



Código	Descrição	Valor
15163	5W 3000K-NORDE	563,63

PENDENTE LED "ZOE"



Código	Descrição	Valor
16671	3W 3000K DOURADO-NORDE	287,27

PENDENTE "LESS"



Código	Descrição	Valor
10288	CHAMPAGNE G9-ITAMONTE	500,97
10287	COBRE G9-ITAMONTE	500,97

PENDENTE "LOFT"



Código	Descrição	Valor
11480	PT/COBRE-OPL	125,87
11481	PT/DOURADO-OPL	125,87

PENDENTE "LONDON"



Código	Descrição	Valor
4800	BR/BR-OPL	71,67
4801	CAFÉ/BR-OPL	74,73
4803	COBRE/BR-OPL	75,00
4802	ESCOVADO/BR-OPL	71,67
4799	PT/BR-OPL	66,15

PENDENTE "MANHATTAN"



Código	Descrição	Valor
14914	P/3xG9 COBRE-OPL	565,48
14915	P/3xG9 OURO-OPL	565,48
14913	P/3xG9 PT-OPL	565,48
14917	P/5xG9 COBRE-OPL	754,62
14918	P/5xG9 OURO-OPL	754,62
14916	P/5xG9 PT-OPL	754,62
14920	P/7xG9 COBRE-OPL	943,73
14921	P/7xG9 OURO-OPL	943,73
14919	P/7xG9 PT-OPL	943,73

PENDENTE "NEW VINTAGE"



Código	Descrição	Valor
13255	ALUMINIO-OPL	39,13
13253	COBRE-OPL	39,13
13254	DOURADO-OPL	39,13
13252	PT-OPL	38,33

PENDENTE P/PERFIL "TUBO RED"



Código	Descrição	Valor
13631	30cm 1XMR11 PT-BELLY	116,67

PENDENTE "MINI" 3 SFERAS P/3 G9



Código	Descrição	Valor
14572	CHAMPANHE-LUMIMAIIS	424,08
14573	COBRE-LUMIMAIIS	424,08

PENDENTE "OVAL GLOBO" RING



Código	Descrição	Valor
6345	2xE27 COBRE-MBLED	536,36
5949	E27 BRONZE-MBLED	385,45

PENDENTE "PRATA"



Código	Descrição	Valor
14855	PRATA-RGLED	41,67

PENDENTE RED "GLOBO RING"



Código	Descrição	Valor
6344	E27 DOURADO-NORDE	441,82

PENDENTE "NEW FACTORY"



Código	Descrição	Valor
14582	C/GRADE PT/COBRE-OPL	136,00
12115	C/GRADE PT-OPL	136,00
14583	PT/COBRE-OPL	126,87
11719	PT-OPL	115,60

PENDENTE P/5 "E14"



Imagem ilustrativa

Código	Descrição	Valor
15734	P/5 E14 FUMÊ-ZMLAMA	227,27

PENDENTE "PACO"



Código	Descrição	Valor
12215	BR-PACO	17,15
12217	CRISTAL-PACO	18,75
12216	PT-PACO	17,15

PENDENTE "ROMA"

Código	Descrição	Valor
14700	PT-G20	119,36

PENDENTE "SETTE" 7XG9



Imagem ilustrativa

Código	Descrição	Valor
13962	7xG9 CHAMPANHE-LUMIMAIIS	800,00
13963	7xG9 COBRE-LUMIMAIIS	800,00

PENDENTE "TAJ"



Código	Descrição	Valor
1098	BR/COBRE-OPL	110,50

PENDENTE "UPUS"



Código	Descrição	Valor
13355	PT-NORDE	707,27

PENDENTE "ZHABO"



Código	Descrição	Valor
13171	2xE27 DOURADO-NORDE	932,73

PENDENTE "TOKIO"



Código	Descrição	Valor
4810	BALÃO PT/COBRE-OPL	135,70
4811	CHÁPEU PT/COBRE-OPL	135,70
4809	CONE PT/COBRE-OPL	135,70

PENDENTE "VINTAGE"



Código	Descrição	Valor
1095	COBRE-OPL	55,07
1094	PT-OPL	51,67

PENTENTES DE ALUMÍNIO "RGLED"



Código	Descrição	Valor
14061	COBRE C/ROSCA-RGLED	25,00
14062	COBRE LISO-RGLED	25,00
14113	GRAFITE C/ROSCA	25,00
14063	GRAFITE LISO-RGLED	35,00
14060	VD VINTAGE C/ROSCA BIV-RGLED	35,00

PENDENTE TUBOLARE GU10/MR11



Código	Descrição	Valor
11696	15cm BR-ITAMONTE	118,40
11698	15cm COBRE-ITAMONTE	118,40
11697	15cm PT-ITAMONTE	118,40
11700	30cm BR-ITAMONTE	145,00
11702	30cm COBRE-ITAMONTE	145,00
11701	30cm PT-ITAMONTE	145,00
11703	50cm PT-ITAMONTE	186,67

PENDENTE "WAZON"



Código	Descrição	Valor
10296	9W 3000K 720lm CRISTAL-NORDE	409,09

PENDENTE "XANGAI"



Código	Descrição	Valor
11477	BR-OPL	82,60
11476	PT-OPL	82,60

PLAFON DE PORCELANA



p/churrasqueira

Código	Descrição	Valor
3194	E27 TODO EM PORC-G20	11,29

PLAFON DUPLO E27 DE PORCELANA



Código	Descrição	Valor
4609	E27 DUPLO BR-OPL	9,70

PLAFON E27



Código	Descrição	Valor
5047	E27 PORC BR-LUMIMAI	3,19
8126	E27 PORC OCTOG BR-OPL	4,93
1382	E27 PORC PT-OPL	3,38
8125	E27 PORC QDR BR-OPL	6,88
15810	E27 PVC BR-HOMELUX	2,30

POSTE LED



Acompanha espeto e base p/fixação

Código	Descrição	Valor
14787	12W 3000K 1000lm-NORDE	158,06

PLAFON GLOBO CUBO



Código	Descrição	Valor
6559	1xE27 OURO CHAMPAGNE/PT-NORDE	409,09
14043	4xE27 OURO/PT-NORDE	1.070,91

VARAL DE LUZES "8 BOCAIS E27"



Não acompanha lâmpada

Código	Descrição	Valor
13583	FIO 5m PT-SAVE	150,00

PLAFON INFINITY



Código	Descrição	Valor
10284	P/1 E27 PT-OPL	325,00
10285	P/2 E27 PT-OPL	550,00
10286	P/3 E27 PT-OPL	703,33

PLAFON SOB "ACRÍLICO CENTRAL" P/4 E27



Código	Descrição	Valor
5245	2XT8 125cm PT-LUMIMAI	311,10
9761	35cm P/4 E27 BR-ANCORA(146)	300,00
1601	35cm P/4 E27 MARROM ANCORA (146)	286,67

LINHA "SMART" CAMERA



Código	Descrição	Valor
14189	2MP EXT-WEG	361,67

LINHA "SMART" FITA 5W RGB



Código	Descrição	Valor
13193	2m 12V IP20/5050 350lm-GAYA	125,00
14236	2m 12V IP20/5050 500lm-GAYA#	125,00
13194	5m 12V IP20/5050 500lm-GAYA	153,33

15530 5W-GAYA **52,50**

LINHA "SMART" LAMP VELA RGB



Código	Descrição	Valor
15533	LT 5W-GAYA	53,33

LINHA "SMART" CAMERA S/FIO



Código	Descrição	Valor
14188	FHD 2MP INT-WEG	291,67
14187	HD 1MP INT FIXA-WEG	250,00

LINHA "SMART" LAMP BULBO COLOR



Código	Descrição	Valor
10678	9W SMART COLOR 650lm-GAYA	63,33

LINHA "SMART" PLAFON LED



Código	Descrição	Valor
13945	EMB QDR 24W 6000K 1800lm 29cm DIM SMART-GAYA	131,67
13946	SOB QDR 24W 6000k 1800lm 28cm DIM SMART-GAYA	135,00

LINHA "SMART" CONTROLE



Código	Descrição	Valor
13983	REMOTO CHAVEIRO-WEG	67,32

LINHA "SMART" LÂMP FILAM LED DIMERIZÁVEL



Código	Descrição	Valor
15529	5W 2400K 470lm-GAYA	58,33
13944	5W 2400K 470lm-GAYA	52,50

LINHA "SMART" PLUGUE



Código	Descrição	Valor
13837	SOB 10A-WEG	110,15

LINHA "SMART" CONTROLE SOBREPOR



Código	Descrição	Valor
13841	UNIV SOBREPOR-WEG	105,25

LINHA "SMART" LÂMP LED DICRÓICA RGB



Código	Descrição	Valor
--------	-----------	-------

LINHA "SMART" RELÉ



Código	Descrição	Valor
13840	EMB CORTINA WIFI+RF-WEG	190,42

LINHA "SMART" RELÉ EMB DIMMER



Código	Descrição	Valor
13839	EMB DIMMER	122,90

LINHA "SMART" RELÉ EMB INTERRUPTOR



Código	Descrição	Valor
13838	EMB INTERRUPTOR-WEG	94,52

LINHA "SMART" SENSOR MOVIMENTO



Código	Descrição	Valor
13842	SOB BR-WEG	111,15

LINHA "SMART" SPOT EMB QDR



Código	Descrição	Valor
15555	5W 350lm DIM SMART CCT-GAYA	66,67

LINHA "SMART" SPOT EMB RED



Código	Descrição	Valor
15556	5W 350lm DIM SMART CCT-GAYA	66,67

SMART SENSOR SOBREPOR



Código	Descrição	Valor
13843	PORTA/JANELA	101,22

ABRAÇ. AUTOFIXÁVEL "COLOR"



Código	Descrição	Valor
7513	12x150mm-BRASF (C/5)	5,97
7514	12x200mm-BRASF (C/5)	7,31
7515	14x240mm-BRASF (C/5)	8,57
7516	14x330mm-BRASF (C/5)	10,00

ABRAÇ. DE NYLON BRANCA



Código	Descrição	Valor
9283	12,7x540 BR-G20 (C/25)	55,00
1639	2,5x100 BR-G20 (C/100)	3,33
4711	2,5x140 BR-G20 (C/100)	4,77
12436	2,5x150 BR-G20 (C/100)	5,00
1756	2,5x200 BR-G20 (C/100)	6,92
1641	3,5x140 BR-G20 (C/100)	8,00
1974	3,5x200 BR-G20 (C/100)	10,83
1760	3,5x280 BR-G20 (C/100)	15,00
5894	3,5x300 BR-G20 (C/100)	17,50
9383	4,5x200 BR-G20 (C/100)	13,78
9385	4,5x280 BR-G20 (C/100)	20,92
9971	4,5x300 BR-G20 (C/50)	12,00
9821	4,5x380 BR-G20 (C/50)	15,20
15832	4,5x380 PT-G20 (C/50)	15,20
11470	6,5x370 BR-G20 (C/50)	24,90
5906	6,5x450 BR-G20 (C/50)	29,05
9280	7,5x550 BR-G20 (C/50)	42,00
9282	9x 760 BR-G20 (C/50)	80,00

ABRAÇ. DE NYLON C/CLIP FIXAÇÃO



Código	Descrição	Valor
5881	2,5x100 BR-G20 (C/100)	11,20
5882	2,5x100 PT-G20 (C/100)	11,20

ABRAÇ. DE NYLON C/OLHAL



Código	Descrição	Valor
5892	4,3x220 BR-G20 (C/100)	26,00
5893	4,3x220 PT-G20 (C/100)	26,00

ABRAÇ. DE NYLON COLORIDA



Código	Descrição	Valor
2930	2,5x100 AM-G20 (C/100)	4,62
2931	2,5x100 AZ-G20 (C/100)	3,33
2932	2,5x100 CZ-G20 (C/100)	3,33
2933	2,5x100 VD-G20 (C/100)	3,33
2934	2,5x100 VM-G20 (C/100)	3,33
2935	2,5x140 AM-G20 (C/100)	4,77
2936	2,5x140 AZ-G20 (C/100)	4,77
2937	2,5x140 CZ-G20 (C/100)	4,77
2938	2,5x140 VD-G20 (C/100)	4,77
2939	2,5x140 VM-G20 (C/100)	4,77
2940	2,5x200 AM-G20 (C/100)	6,92
2941	2,5x200 AZ-G20 (C/100)	6,92
2942	2,5x200 CZ-G20 (C/100)	6,92
2943	2,5x200 VD-G20 (C/100)	6,92
2944	2,5x200 VM-G20 (C/100)	6,92

ABRAÇ. DE NYLON P/IDENTIFICAÇÃO



Código	Descrição	Valor
5883	2,5x100 BR-G20 (C/100)	8,67
5885	2,5x110 BR-G20 (C/100)	10,93
5886	2,5x200 BR-G20 (C/100)	17,52
5887	3,6x205 BR-G20 (C/100)	25,23

ABRAÇ. DE NYLON PRETA



Código	Descrição	Valor
9372	12,7x540 PT-G20 (C/25)	55,00
2502	2,5x100 PT-G20 (C/100)	3,33
2501	2,5x140 PT-G20 (C/100)	4,77
2503	2,5x200 PT-G20 (C/100)	6,92
2500	3,5x140 PT-G20 (C/100)	8,00
2504	3,5x200 PT-G20 (C/100)	10,83
2505	3,5x280 PT-G20 (C/100)	15,00
5895	3,6x300 PT-G20 (C/100)	17,50
9384	4,5x200 PT-G20 (C/100)	13,78
9386	4,5x280 PT-G20 (C/100)	20,92
11326	4,5x300 PT-G20 (C/50)	12,00
11471	6,5x370 PT-G20 (C/50)	24,90
5910	6,5x450 PT-G20 (C/50)	29,05
9281	7,5x550 PT-G20 (C/50)	42,00

9370	9x1150 PT-G20 (C/25)	67,00
9371	9x1350 PT-G20 (C/25)	93,33
9368	9x 760 PT-G20 (C/50)	80,00
9369	9x 920 PT-G20 (C/50)	92,00

ABRAÇ. METAL P/FLUORESCENTE



Código	Descrição	Valor
12295	T5 METAL-CTB (C/10)	6,36
12291	T5 METAL-CTB (C/200)	127,27
10843	T8 METAL-CTB (C/100)	109,09

ABRAÇ. METAL TIPO "D" C/CUNHA



Código	Descrição	Valor
14680	1" 1/2"-AIEDEM (C/50)	105,84
14679	1"1/4"-AIEDEM (C/50)	91,67
3796	1/2"-JANDRIG (C/100)	91,67
14678	1"-AIEDEM (C/100)	123,63
14681	2"-AIEDEM (C/50)	157,75
14677	3/4"-AIEDEM (C/100)	91,67
14682	3"-AIEDEM (C/25)	132,17
14683	4"-AIEDEM (C/25)	163,07

ABRAÇ. METAL TIPO "U"



Código	Descrição	Valor
3798	1/2" (C/100)	41,67
3800	1" (C/100)	50,00
3799	3/4"-AIEDEM (C/100)	33,33

ABRAÇ. P/CAIXA UNIVERSAL



Código	Descrição	Valor
9557	UNIV MÉDIA (C/02)	30,97

ABRAÇ. PVC P/ELETRODUTO



Código	Descrição	Valor
6138	1/2" BR-INPOL	0,70
11407	1/2" CZ-INPOL	0,73
12067	1/2" MARROM-INPOL	0,82
6139	1/2" PT-INPOL	0,73
5405	1" BR-INPOL	0,77
12264	1" CZ-INCA (C/100)	83,33
8001	1" CZ-INPOL	0,82
12066	1" MARROM-INPOL	0,90
5408	1" PT-INPOL	0,82
5406	3/4" BR-INPOL	0,72
5407	3/4" CZ-INPOL	0,78
12068	3/4" MARROM-INPOL	0,87
6140	3/4" PT-INPOL	0,78
7061	3/4" VM-INPOL	0,78

ACOPLAMENTO INDUSTRIAL



Código	Descrição	Valor
10463	2P+T 16A 220V VM-JNG (213-9)	33,10
2753	2P+T 16A BIV AZ-JNG (213)	32,85
2755	2P+T 32A 220V AZ-JNG (223)	47,95
8623	2P+T 32A 220V AZ-JNG (223-6)	40,32
10461	2P+T 32A BIV VM-JNG (223-9)	36,66
3716	3P+T 16A BIV AZ/BR-JNG (214)	30,64
2973	3P+T 16A BIV VM/BR-JNG (214)	44,85
8622	3P+T 16A BIV VM-JNG (214)	33,87
2756	3P+T 32A 220V AZ-JNG (224-9)	42,66
10462	3P+T 32A BIV VM-JNG (224)	45,15

ADAPT. P/ELETRODUTO



Código	Descrição	Valor
6141	1/2" BR-INPOL	0,85
11408	1/2" CZ-INPOL	0,93
6142	1/2" PT-INPOL	0,93
5409	1" BR-INPOL	1,12

8002	1" CZ-INPOL	1,18
5413	1" PT-INPOL	1,18
5410	3/4" BR-INPOL	0,90
5411	3/4" CZ-INPOL	0,97
6143	3/4" PT-INPOL	0,97
7062	3/4" VM-INPOL	0,97

ANUNC DE PRES. "INFRAVERMELHO"



Código	Descrição	Valor
9549	G20	53,33

ANUNCIADOR & ALARME



Código	Descrição	Valor
2801	PRES E ALARME DE JANELA-G20	11,70

ANUNCIADOR LUMINOSO



Código	Descrição	Valor
9603	G20	13,17

ARMAÇÃO REX



IMAGEM ILUSTRATIVA


Código	Descrição	Valor
9558	1/8" 3mm 1x1 MÉDIA	11,88
9559	1/8" 3mm 2x2 MÉDIA	24,45
9560	1/8" 3mm 3x3 MÉDIA	38,52
9561	1/8" 3mm 4x4 MÉDIA	51,56
9562	3/16" 4,75mm 1x1 PESADA	18,97

ARRUELA DE POLIETILENO



Código	Descrição	Valor
10685	1/8" PT-RIBEIRO (C/50)	3,17

ARRUELA QUADRADA



Código	Descrição	Valor
9563	38x38x18mm (C/10)	8,70

ARRUELA ZAMAC



Código	Descrição	Valor
7726	1" 1/2"-INCA (C/10)	12,83
7728	1" 1/4"-INCA (C/10)	15,73
7725	1/2"-INCA (C/10)	4,77
7724	1"-INCA (C/10)	10,13
7729	2" 1/2"-INCA (C/5)	19,00
7731	2"-INCA (C/10)	22,43
7723	3/4"-INCA (C/10)	5,12
7732	3"-INCA (C/5)	23,95
7733	4"-INCA (C/5)	51,93

AUTO TRANSFORMADOR



Código	Descrição	Valor
16624	10000VA TECNO-FIOLUX	510,00
8261	100VA PREMIUM-FIOLUX	66,60
16228	1010VA TECNO-FIOLUX	108,33
15150	1500VA TECNO-FIOLUX	145,95
16042	2000VA TECNO-FIOLUX	161,29
15151	3000VA TECNO-FIOLUX	220,83
8263	300VA PREMIUM-FIOLUX	73,52
8270	5000VA PREMIUM-FIOLUX	274,19
16622	5000VA TECNO-FIOLUX	274,19
8265	750VA PREMIUM-FIOLUX	108,33

AUTO TRANSFORMADOR V&M



Código	Descrição	Valor
14281	500VA BIVOLT-VEM	84,83

BARRAMENTO 12 FUROS S/TRILHO



Código	Descrição	Valor
6456	DE TERRA VD-JNG	17,50

BARRAMENTO 8 FUROS S/TRILHO



Código	Descrição	Valor
2539	DE NEUTRO AZ-BRUM	18,00
6457	DE NEUTRO AZ-JNG	17,50
2540	DE TERRA VD-BRUM	18,00

BARRAMENTO 8 FUROS "TCM"



Código	Descrição	Valor
2954	DE NEUTRO AZ-TCM	12,37
2955	DE TERRA VD-TCM	12,37

BARRAMENTO TERRA/NEUTRO



Código	Descrição	Valor
8048	TERRA/NEUTRO C/6 BORNES-JNG (C/10)	64,52

BARRAMENTO TIPO FLUTUANTE



Código	Descrição	Valor
3988	34DIN/IEC 100A BIF-BRUM	121,25

BASE P/RELE FOTOCELULA



Código	Descrição	Valor
9493	FOTOCÉLULA	6,67

BATERIA DE LÍTIO "3V"



Código	Descrição	Valor
3624	CR2016-ELGIN (C/5)	8,60
7600	CR2025-BRASF (C/5)	8,30
3625	CR2025-ELGIN (C/5)	8,60
7601	CR2032-BRASF (C/5)	8,62

BOCAIS DE BAQUELITE



Código	Descrição	Valor
10857	E27 BR-LUCCHI	5,80
1218	E27 C/CHAVE PT-G20	5,57
12342	E27 LISO BR-LUCCHI	3,68
12341	E27 LISO PT-LUCCHI	3,68
4412	E27 P/ABAJUR BR-G20	3,27
4411	E27 P/ABAJUR PT-G20	3,00
3253	E27 PEND BR-G20	3,05
1201	E27 PEND PT-G20	2,82
10855	E27 PT-LUCCHI	4,33

BOCAIS DE PORCELANA P/SPOT FIXO



Código	Descrição	Valor
9519	E14 P/TETO-G20	3,15
1823	E27 ALÇA/RABI-G20	2,98
2380	E27 C/ALÇA E SUP-G20	2,58
2029	E27 C/ALÇA-G20	1,97
17058	E27 C/ALÇA/RABI E SUP-G20	3,08
9530	E27 CHANF C/RAB-G20	3,33
9520	E27 DUPLO CHANF-G20	2,74
8003	E27/E40 COMPACTO-G20	6,21
9517	E27/E40-G20	11,64
9518	E27/E40-G20	8,23
1191	E27-G20	2,66
1126	E27 INCLINADO-G20	8,94
1186	E27 P/PLAFONIER-G20	3,05
1185	E27 P/TETO-G20	5,16
1190	E27 REFORÇADO-G20	4,87
13858	E27 TEMPO-DECORLUX	7,81
1192	E27 TEMPO-G20	10,48
1193	E40-G20	9,64

BOCAL ADAP C/PINO MACHO



Código	Descrição	Valor
13860	E27 BR-DECORLUX	3,67
3254	E27 BR-G20	3,38
6453	E27 PT-G20	3,15

BOCAL ADAPTADOR



Código	Descrição	Valor
12458	E27/E40-GALAXY	3,64
1791	E27/GU10-MBLED	8,00

BOCAL ADAPTADOR E27/E14



Código	Descrição	Valor
1790	E27/E14-MBLED	6,36

BOCAL NYLON "PENDENTE"



Código	Descrição	Valor
1678	E27 PT-G20	2,27

BOTOEIRA "PENDURADA"



Código	Descrição	Valor
10217	2 BOTÕES-JNG	34,85
10218	4 BOTÕES-JNG	67,68

BOCAL DE PENDURAR EMBORRACHADO C/RABICHO



Código	Descrição	Valor
16560	E27 PT-G20 (C/10)	69,03

BOCAL TERMOPLÁSTICO



Código	Descrição	Valor
2716	C/RAB E27 BR-G20	2,68
2717	C/RAB E27 PT-G20	2,18
5328	FIXO TETO E27 BR-G20	3,38
5329	FIXO TETO E27 PT-G20	3,05

BUCHA DE FIXAÇÃO



Código	Descrição	Valor
15659	Nº10 (C/100)	5,97
15657	Nº 6 (C/100)	3,33
15658	Nº 8 (C/100)	3,60

BOCAL LISO ILHOS 0,20



Código	Descrição	Valor
12206	0,20 BR-PACO (C/10)	50,60
12205	0,20 PT-PACO (C/10)	36,25

BOTAO C/MONOBLOCO



Código	Descrição	Valor
17173	220V VD-WEG	27,55
17165	220V VM-WEG	27,50
17118	22mm-WEG	22,48
3475	LA39J-11BR VM 1NA+1NF-JNG	12,75
15008	LA39J 11BY AM 1NA+1NF-JNG	12,82

BUCHA ZAMAC



Código	Descrição	Valor
7734	1" 1/2"-INCA (C/10)	23,22
7735	1" 1/4"-INCA (C/10)	17,65
7737	1/2"-INCA (C/10)	5,08
7736	1"-INCA (C/10)	14,62
7738	2" 1/2"-INCA (C/5)	28,67
7739	2"-INCA (C/10)	36,77
7741	3/4"-INCA (C/10)	7,23
7740	3"-INCA (C/5)	34,00
7742	4"-INCA (C/5)	60,29

BOCAL NYLON E14 "MIGNON"



Código	Descrição	Valor
7856	BR MIGNON-LUCCHI (C/5)	44,42
9919	BR MIGNON-PACO (C/5)	18,68
9918	E14 PT MIGNON-PACO (C/5)	21,07

BOTOEIRA "ON/OFF"



Código	Descrição	Valor
2757	215/15A BS-JNG	45,83
2758	230/30A BS-JNG	67,43
7909	BIP 250V/30A-MARGI	40,65
10216	TRIF 330/30A-JNG	52,87
7969	TRIP 250V/30A-MARGI	49,35

CABECOTE DE ALUMÍNIO



Código	Descrição	Valor
9564	1"	4,30
9565	1"1/2"	5,97
9566	1"1/4"	6,05
9568	2"	8,76
9569	2 1/2"	13,68

9570 3"	24,06
9571 3/4"	4,03
9572 4"	30,30

CABECOTE PVC



Código	Descrição	Valor
9573	1" 1/2"-BETEL	2,73
9574	1" 1/4"-BETEL	2,39
5339	1/2"-BETEL	1,39
9575	1"-BETEL	1,54
9576	3/4"-BETEL	1,48

CABO "CHUPETA" P/BATERIA



IMAGEM ILUSTRATIVA

Código	Descrição	Valor
3722	2,5m-INTERNEED	69,73

CABO COAXIAL ROLO DE 100m



Código	Descrição	Valor
15621	0,75mm BR-PANSIL	175,00

CABO DE FORÇA "OITINHO"



Código	Descrição	Valor
1775	1,5m 2X0.75mm	7,00

CABO FLEXÍVEL 300V PT/VM P/SOM



Código	Descrição	Valor
16730	0,5mm-START	69,00
5123	1,0mm-START	121,66
5124	1,5mm-START	150,00
5125	2,5mm-START	167,00

CABO FLEXÍVEL CRISTAL P/LUSTRE 100m 300V



Código	Descrição	Valor
5126	1,0mm-START	128,03
5127	1,5mm-START	150,00
5128	2,5mm-START	167,00

CABO FLEXÍVEL DE SILICONE 100m 750V



Código	Descrição	Valor
6217	1,5mm BR-PANSIL	250,00
6218	2,5mm BR-PANSIL	423,00

CABO FLEXÍVEL PARALELO 100m 300V



Código	Descrição	Valor
17020	1,0mm BR-CONDUCAP	143,94
12429	1,5mm BR-RCM	237,84
10898	1,5mm-ELETROCABO	196,97
12430	2,5mm BR-RCM	415,02
15913	2,5mm-USACABOS	342,42
12434	4,0mm BR-RCM	613,85
17021	4,0mm-ELETROCABO	496,97

CABO PLAST CHUMBO



Código	Descrição	Valor
13228	0,75mm 750V CZ 100m-NYCOFLEX	200,71
13229	1,0mm 750V CZ 100m-NYCOFLEX	313,48
13230	1,5mm 750V CZ 100m-NYCOFLEX	464,29
13231	2,5mm 750V CZ 100m-NYCOFLEX	620,96

CABO "PP" 100m



Imagem ilustrativa

Código	Descrição	Valor
13728	2X0,50mm BR-T.CABOS	307,00
13730	2X0,50mm CRISTAL-T.CABOS	332,00
13729	2X0,50mm PT-T.CABOS	307,00
12425	2X1,50mm PT-RCM	332,31
12426	2x2,50mm PT-RCM	524,62
12427	3X1,50mm PT-RCM	515,38
12428	3X2,50mm PT-RCM	730,77

CABO PP PVC P/LUSTRE 20m 300V



Código	Descrição	Valor
14255	0,5mm BR-MBLED	91,67
14258	0,5mm BRONZE-MBLED	152,86
14257	0,5mm COBRE-MBLED	178,33
14256	0,5mm PT-MBLED	91,67

CAIXA DE DIST. "AÇO" S/BARRAMENTO



Código	Descrição	Valor
3992	18 DIN/IEC QDS-18 BR-BRUM	191,25

CAIXA DE INSPEÇÃO



Código	Descrição	Valor
9738	19x23cm MÉDIA (C/10)	92,00
14335	23X25cm GRD-(C/05)	67,33
4959	26x29cm GRD	17,58
9643	30x40cm EXTRA GRD	19,00

CAIXA DE LUZ



Código	Descrição	Valor
3546	CN3-F JORDÃO	401,52

CAIXA DE PASSAGEM



Código	Descrição	Valor
2541	100x100x50mm OPACA-BRUM	18,00
14298	110x110x6mm BR-ROHDINA	16,82
1801	120x 80x50mm OPACA-BRUM	18,00
14299	130x 90x70mm BR-ROHDINA	16,37
2542	150x110x70mm OPACA-BRUM	26,00
12069	150x150x90mm BR-INPOL	19,07
12070	150x150x90mm CZ-INPOL	19,07
12071	150x150x90mm PT-INPOL	19,07
12072	150x150x90mm VM-INPOL	19,07
14300	160x120x80mm BR-ROHDINA	19,50
2543	190x140x70mm OPACA-BRUM	35,00
14301	190x150x90mm CZ-ROHDINA	31,46
2544	240x190x90mm OPACA-BRUM	53,00
14302	250x200x100mm CZ-ROHDINA	56,97

CAIXA DE PASSAGEM "AÇO"



Código	Descrição	Valor
5635	4x2	2,27

CAIXA DE PASSAGEM "P/DRYWALL"



Código	Descrição	Valor
10683	4x2 VD-RIBEIRO (C/10)	23,23
10684	4x4 VD-RIBEIRO (C/10)	35,35

CAIXA DE PASSAGEM P/ELETRODUTO

Código	Descrição	Valor
5437	5 ENT 3/4" BR-INPOL	4,27
5464	5 ENT 3/4" CZ-INPOL	4,55
6023	5 ENT 3/4" PT-INPOL	4,55
7063	5 ENT 3/4" VM-INPOL	4,55
5466	6 ENT 1" BR-INPOL	8,58
6144	7 ENT 1/2" 3/4" BR-INPOL	4,73
6145	7 ENT 1/2" 3/4" PT-INPOL	5,05
12459	7 ENT 1" BR-INPOL	9,17
14997	7 ENT 1" CZ-INPOL	9,18
5467	7 ENT 1" PT-INPOL	9,18

CAIXA DE PASSAGEM PVC



Código	Descrição	Valor
10305	4x2 AM (C/150)	94,35
2125	4x2 PT (C/100)	38,33
2127	4x4 PT (C/60)	66,67

CAIXA DE PASSAGEM PVC LAGE "TETO+FMS"



Código	Descrição	Valor
10687	30cm-RIBEIRO	8,12

CAIXA DE PASSAGEM PVC "OCTOGONAL"



Código	Descrição	Valor
10686	ALTA 12x11 VD-RIBEIRO	4,23
8606	ALTA PT (C/24)	32,00
11346	BAIXA 12x 7 VD-RIBEIRO	3,28
2128	BAIXA PT (C/48)	57,12

CAIXA DE PASSAGEM WEG



Código	Descrição	Valor
13380	20x20cm BR-WEG	57,28
13379	30x30cm BR-WEG	128,53

CAIXA DE PISO "ALUMÍNIO 4X4"



Código	Descrição	Valor
4048	3/4"-OLIVO	18,55

CAIXA DE TELEFONE



IMAGEM ILUSTRATIVA

Código	Descrição	Valor
6691	40x40 BR-F JORDÃO	121,21
6694	60x60 BR-F JORDÃO	193,94

CAIXA MODULAR P/ELETRODUTO



Código	Descrição	Valor
7235	1" CZ-INPOL	10,95

CAIXA PROTEÇÃO GERAL



Código	Descrição	Valor
14487	GERAL 200A-PLASTIMAX	103,41

CAIXA SLIM VERSÁTIL P/DISJUNTOR



Código	Descrição	Valor
13113	10A+DISJ 1x10A-WEG	78,33
13115	10A+DISJ 2x10A-WEG	115,00
9172	20A+CORTE MARFIM-MARGI	17,08
13112	20A+CORTE-WEG	53,33
13114	20A+DISJ 1x20A-WEG	80,00
13116	20A+DISJ 2x20A-WEG	121,17
5891	CORTE P/DISJ MARFIM-MARGI	9,10

CAMPAINHA S/FIO "PILHA/ENERGIA"



Código	Descrição	Valor
15915	32 SONS BIV-BRISA	30,00

CANALETA "DUPLA FACE"



Código	Descrição	Valor
10006	S/DIV BR-FORCE L (C/50)	276,92

CANTONEIRA



Código	Descrição	Valor
3043	10"x12"-THOMP	4,86
3044	12"x14"-THOMP	6,00
3040	5"x6"-THOMP	2,20
3041	6"x8"-THOMP	2,72
3042	8"x10"-THOMP	3,48

CARREGADOR DE BATERIA AUTO/MOTO



Código	Descrição	Valor
10991	6A 12V C/VOLTIM DIG-FRONTAL	259,22

CARREGADOR DE PILHAS



Código	Descrição	Valor
11712	USB C/CABO-ELGIN	96,73

CENT. DE DIST "EMB DIN/NEMA" PORTA FUMÊ



Código	Descrição	Valor
2527	12 DIN/8 NEMA BR12 FUMÊ-BRUM	46,77
2528	18 DIN/12 NEMA BR18 FUMÊ-BRUM	81,90
2529	24 DIN/16 NEMA BR24 FUMÊ-BRUM	101,61
2525	5 DIN/3 NEMA BR5 FUMÊ-BRUM	24,32
2532	72 DIN/48 NEMA BR72 FUMÊ-BRUM	318,39
2526	9 DIN/6 NEMA BR9 FUMÊ-BRUM	31,68

CENT. DE DIST EMBUTIR



Código	Descrição	Valor
13377	12 DIN BR-WEG	59,05
13378	18 DIN BR-WEG	90,22
13329	24 DIN BR-WEG	113,34
13328	36 DIN BR-WEG	188,33
13374	4 DIN BR-WEG	39,95
13375	6 DIN BR-WEG	45,75
13376	8 DIN BR-WEG	52,57

CENT. DE DIST "SOB DIN/NEMA" PORTA BRANCA



Código	Descrição	Valor
14094	12 DIN/8 NEMA BR12s BR-BRUM	69,00
14088	18 DIN/12 NEMA BR18s BR-BRUM	84,00
13316	24 DIN/16 NEMA BR24s BR-BRUM	114,00

13250	36 DIN/24 NEMA BR36s-BRUM	152,00
11438	5 DIN/3 NEMA BR5s BR-BRUM	36,00
11439	9 DIN/6 NEMA BR9s BR-BRUM	42,00

CENT. DE DIST "SOB DIN/NEMA" PORTA FUMÊ



Código	Descrição	Valor
2536	18 DIN/12 NEMA BR18s FUMÊ-BRUM	85,00
2537	24 DIN/16 NEMA BR24s FUMÊ-BRUM	120,97
2533	5 DIN/3 NEMA BR5s FUMÊ-BRUM	36,00
2534	9 DIN/6 NEMA BR9s FUMÊ-BRUM	42,00

CENT. DE DIST SOBREPOR



Código	Descrição	Valor
15265	12 DIN BR-WEG	75,27
15266	18 DIN BR-WEG	99,23
15267	24 DIN BR-WEG	123,33
15268	36 DIN BR-WEG	223,33
15263	4 DIN BR-WEG	43,92
15673	6 DIN BR-WEG	57,55
15264	8 DIN BR-WEG	67,02

CENT. DE DIST VDI



Código	Descrição	Valor
13381	BR-WEG	136,66

CENT. DIST "EMB DIN/NEMA" PORTA BR




Código	Descrição	Valor
11435	12 DIN/8 NEMA BR12 BR-BRUM	41,00
11436	18 DIN/12 NEMA BR18 BR-BRUM	72,00
11437	24 DIN/16 NEMA BR24 BR-BRUM	92,00
13249	36 DIN/24 NEMA BR36-BRUM	130,00
13251	72 DIN/48 NEMA BR72 BR-BRUM	317,00

CHAVE BOIA "1,2M"



Código	Descrição	Valor
5859	1,2M 15A-MARGI	39,12

CHAVE "FIM DE CURSO"



Código	Descrição	Valor
10211	LXX P145-JNG	98,95

CHAVE PDW PARTIDA DIRETA TRIFASICA WEG



Código	Descrição	Valor
14521	220V60HZ UE UC-WEG	441,67
14522	220V60HZ UE UC-WEG	581,67

CHAVE TESTE "165MM"



Código	Descrição	Valor
9440	C/ ponta 5mm-BRAS(C/12)	38,00

CHAVE TESTE "CHAVEIRO"



Código	Descrição	Valor
7128	ANALÓG 110/220V-MARGI(C/5)	53,00

CHAVE TESTE "DIGITAL"




Código	Descrição	Valor
1507	DIGITAL 12/220V-BRAS(F)	8,00

CHAVE TRIF "P/ MOTOR"



Código	Descrição	Valor
11070	15A 500v-JNG	71,65
10914	30A 500v-JNG	99,83

CLIP AUTO-ADESIVO



Código	Descrição	Valor
3878	NY NATURAL-FRONTREC (C/50)	63,78

COLA BASTAO



Código	Descrição	Valor
2841	FINA-INTERNEED (C/17)	7,53
2842	GROSSA-INTERNEED (C/07)	8,96

CONEC. DE LATÃO "SPLIT BOLT"



Código	Descrição	Valor
10478	10mm-JBM (C/10)	47,00
10522	120mm-JBM (C/5)	210,00
10479	16mm-JBM (C/10)	63,59
10480	25mm-JBM (C/10)	80,98
10481	35mm-JBM (C/10)	99,92
8146	50mm-PIMMEL (C/10)	118,75
10482	70mm-JBM (C/5)	104,00
10483	95mm-JBM (C/5)	169,46

CONECTOR BARRA



Código	Descrição	Valor
9488	10mm BR-G20 (C/10)	90,32
9489	10mm PT-G20 (C/10)	90,32
9490	16mm BR-G20 (C/10)	180,65
9491	16mm PT-G20 (C/10)	180,65
1121	25mm BR-G20 (C/10)	266,13
1122	25mm PT-G20 (C/10)	266,13
9486	4mm TRANSLUC.-G20 (C/10)	43,87
8036	4mm TRANSLUC.-JNG (C/10)	37,88
9487	6mm TRANSLUC.-G20 (C/10)	51,61

CONECTOR DE PORCELANA



Código	Descrição	Valor
10243	2P 10mm -G20 (C/10)	19,84
10245	2P 16mm-G20 (C/10)	36,61
10244	2P 6mm-G20 (C/10)	19,32

10247	3P 10mm-G20 (C/10)	30,77
10248	3P 16mm-G20 (C/10)	56,45
10246	3P 6mm-G20 (C/10)	26,93

CONECTOR EMENDA




Código	Descrição	Valor
15969	0,2 a 4mm-WAGO (C/5)	15,21

CONECTORES EMENDA P/ DERIVAÇÃO



Código	Descrição	Valor
14317	2P 0,14 à 4mm-ROHDINA (C/10)	19,76
16972	2P 0,14 à 4mm-WAGO (C/6)	18,70
16973	2P 0,5 à 6mm-WAGO (C/3)	16,80
14318	3P 0,14 à 4mm-ROHDINA (C/10)	24,60
16971	3P 0,14 à 4mm-WAGO (C/4)	15,50
14328	3P 0,2 à 4mm-WAGO (C/5)	14,98
14324	3P 0,5 à 6mm-WAGO (C/5)	27,02
14319	5P 0,14 à 4mm-ROHDINA (C/10)	41,52
14327	5P 0,2 à 4mm-WAGO (C/5)	24,55
14326	5P 0,5 à 6mm-WAGO (C/5)	45,45

CONECTOR GENERICO



Código	Descrição	Valor
3177	25mm-JNG (C/10)	60,00
10209	50mm-JNG(C/10)	231,77
3176	LATERAL 25mm-JNG (C/10)	54,00

CONECTOR P/ ELETRODUTO



Código	Descrição	Valor
6146	1/2" BR-INPOL	2,63
10572	1/2" PT-INPOL	2,82
5468	1" BR-INPOL	3,25
8007	1" CZ-INPOL	3,47
5471	1" PT-INPOL	3,47
5469	3/4" BR-INPOL	2,98

5470	3/4" CZ-INPOL	3,18
10573	3/4" PT-INPOL	3,18
7064	3/4" VM-INPOL	3,18

CONECTOR PERFORANTE



Código	Descrição	Valor
3835	CDP 120-120 (25-150)-INTELLI	35,48
13105	CDP 150-35 (10-150)-INTELLI	20,53
3834	CDP 70 (10-95)-INTELLI	10,92
16135	P20 16-120-(C/5)-BETEL	109,68
16136	P35 4-35/16-185-(C/5)-BETEL	64,52
16113	P6 1.5-16/10-95-(C/5)-BETEL	48,39

CONECTOR PERFORANTE CABO NU

Código	Descrição	Valor
17166	CDPN 70-INTELLI	10,77

CONECTOR P/HASTE TERRA



Código	Descrição	Valor
9581	5/8" x 3/4"	14,52

CONECTOR P/HASTE TERRA 5/8" SIMPLES



Código	Descrição	Valor
9631	5/8" SIMPLES (C/10)	33,00
9031	GAR 5/8" (C/10)	58,33

CONECTOR TERMOPLÁSTICO



Código	Descrição	Valor
--------	-----------	-------

10049 2,5mm-MBLED (C/10) **18,28**

CONECTOR TORCAO



Código	Descrição	Valor
1580	0,50-1.0mm CZ-G20 (C/100)	10,50
1586	0,50-2.5mm AZ-G20 (C/100)	14,27
1587	1.00-4.0mm LJA-G20 (C/100)	18,29
1588	1.00-6.0mm AM-G20 (C/100)	28,04
1585	2.50-10.0mm VM-G20 (C/100)	45,30

CONECTOR TORÇÃO C/BORDA



Código	Descrição	Valor
1594	2.50-10.0mm AM-G20 (C/100)	43,16
1593	4.0-6.0mm VM-G20 (C/100)	49,20

CONETCOR TAPIT



Código	Descrição	Valor
9583	10-1/0	2,32
9582	DUPLO 10-1/0	8,47
10181	SIMPLES 10-1/0 (C/10)	43,40

CONTATOR "NA"



Código	Descrição	Valor
8207	1NAVCA 9A(AC3) JX2-09 220V-JNG	53,00
8215	NA+NF 40A(AC3) 220V-JNG	239,77
8208	NA VCA 12A(AC3) 220V-JNG	63,83
8209	NA VCA 18A (AC3) 220V-JNG	69,00
8212	NA VCA 32A (AC3) 220V-JNG	117,53

CONTATOR WEG



Código	Descrição	Valor
14498	CWL12-10-30D23 220V-WEG	133,33
14499	CWL18-10-30D23 220V-WEG	196,66
14500	CWL25-10-30D23 220V-WEG	203,12
14501	CWL32-00-30D23 220V-WEG	296,67
14502	CWL40-00-30D23 220V-WEG	379,72
14503	CWL50-00-30D23 220V-WEG	478,33
14497	CWL9-10-30D23 220V-WEG	141,67

CONTROLE DE EMB P/VENTILADOR C/CAPACITOR



Código	Descrição	Valor
7910	+1 LÂMP 110VCA-MARGI	41,03

CONTROLE ROTATIVO DE EMB P/VENTILADOR



Código	Descrição	Valor
1972	+3 LÂMP QV372-QUALITRONIX	30,00
9525	ROT +1 LÂMP QV37-QUALITRONIX	28,33
1971	ROT +2 LÂMP QV372-QUALITRONIX	27,17

CONTROLE ROTATIVO P/VENTILADOR



Código	Descrição	Valor
1350	ROTATIVO QV38-QUALITRONIX	21,67

COTOVELO P/ELETRODUTO



Código	Descrição	Valor
6154	1/2" BR-INPOL	3,53
11411	1/2" CZ-INPOL	3,80
7069	1/2" PT-INPOL	3,80
5493	1" BR-INPOL	4,22
8012	1" CZ-INPOL	4,52
5497	1" PT-INPOL	4,52
5495	3/4" BR-INPOL	3,85
5496	3/4" CZ-INPOL	4,10
7070	3/4" PT-INPOL	4,10
7071	3/4" VM-INPOL	4,10

CURVA P/ ELETRODUTO 135



Código	Descrição	Valor
3523	1" 1/2" PT-UNIÃO	8,28
3522	1" 1/4" PT-UNIÃO	6,67
3515	1/2" PT-UNIÃO	1,78
3521	1" PT-UNIÃO	3,55
3524	2" PT-UNIÃO	11,83
3520	3/4" PT-UNIÃO	2,10

CURVA P/ELETRODUTO 90



Código	Descrição	Valor
3507	1" 1/2" PT-UNIÃO	6,22
3505	1" 1/4" PT-UNIÃO	5,00
3500	1/2" PT-UNIÃO	1,28
3504	1" PT-UNIÃO	3,32
3511	2" 1/2" PT-UNIÃO	16,33
3508	2" PT-UNIÃO	8,75
3503	3/4" PT-UNIÃO	1,63
3513	3" PT-UNIÃO	31,67
3514	4" PT-UNIÃO	51,67

CURVA P/ELETRODUTO 90 C/BOLSA



Código	Descrição	Valor
6147	1/2" BR-INPOL	1,93
11409	1/2" CZ-INPOL	2,07
7065	1/2" PT-INPOL	2,07
5476	1" BR-INPOL	3,68
8008	1" CZ-INPOL	3,93
5479	1" PT-INPOL	3,93
5477	3/4" BR-INPOL	2,55
5478	3/4" CZ-INPOL	2,72
7066	3/4" PT-INPOL	2,72
7067	3/4" VM-INPOL	2,72

DIMMER ROT. (P/LUMINOSIDADE) WEG



Código	Descrição	Valor
13582	300W/127V BR-WEG	66,67

DIMMER S/PLACA P/VENT E LUM



Código	Descrição	Valor
2634	BIV QD34-QUALITRONI	22,50

DISJUNTOR CAIXA MOLDADA DSJN



Código	Descrição	Valor
16631	3x125A DWP250-WEG	467,38
8972	3x125A-SOPRANO	472,82
16632	3x150A DWP250-WEG	467,38
1720	3x150A-SOPRANO	483,87
16633	3x175A DWP250-WEG	467,38
12439	3x175A-SOPRANO	483,87
16634	3x200A DWP250-WEG	467,38
7270	3x200A-SOPRANO	478,42
9355	3x225A-SOPRANO	472,82
9354	3x250A-SOPRANO	1.000,00
16775	3x 25A DWP63-WEG	371,58
16844	3x400A DWP400L-WEG	1.488,78

CX MODULAR



Código	Descrição	Valor
16774	BR-ILUMI (C/10)	35,38

DISJUNTOR CAIXA MOLDADA DLH



Código	Descrição	Valor
10342	3x300A-SOPRANO	1.266,13

DISJUNTOR DIN "CURVA C"



Código	Descrição	Valor
17092	1X 10A 3KA MDWP-WEG	40,00
5952	1X 10A 3KA-SOPRANO	8,55
12607	1X 10A 3KA-WEG	9,37
17093	1X 16A 3KA MDWP-WEG	9,37
5415	1X 16A 3KA-SOPRANO	8,70
12608	1X 16A 3KA-WEG	9,37
17095	1X 20A 3KA MDWP-WEG	9,37
5416	1X 20A 3KA-SOPRANO	8,70
12609	1X 20A 3KA-WEG	9,37
17096	1X 25A 3KA MDWP-WEG	9,37
5417	1X 25A 3KA-SOPRANO	8,70
12610	1X 25A 3KA-WEG	9,37
6406	1X 25A CURVA C-JNG	9,56
17097	1X 32A 3KA MDWP-WEG	9,37
5418	1X 32A 3KA-SOPRANO	8,70
12611	1X 32A 3KA-WEG	9,37
17098	1X 40A 3KA MDWP-WEG	12,42
12612	1X 40A 3KA-WEG	12,42
5419	1X 40A-SOPRANO	9,23
17099	1X 50A 3KA MDWP-WEG	40,00
5420	1X 50A 3KA-SOPRANO	8,95
12613	1X 50A 3KA-WEG	12,42
12163	1X 50A 6KA-SOPRANO	23,06
17100	1X 63A 3KA MDWP-WEG	14,42
12614	1X 63A 3KA-WEG	14,42
5421	1X 63A-SOPRANO	9,23

DIMMER ROTATIVO C/ CLICK



Código	Descrição	Valor
9539	C/PL BIV QD32-QUALITRONIX	24,10

DISJUNTOR CAIXA MOLDADA DLX



Código	Descrição	Valor
14491	3x300A-SOPRANO	1.285,61

DISJUNTOR DUPLO DIN CURVA "C"



Código	Descrição	Valor
17101	2X 10A 3KA MDWP-WEG	35,00
6725	2X 10A 3KA-SOPRANO	29,16
13192	2X 10A 3KA-WEG	35,00
17102	2X 16A 3KA MDWP-WEG	40,00
5422	2X 16A 3KA-SOPRANO	29,73
17103	2X 20A 3KA MDWP-WEG	35,00
5423	2X 20A 3KA-SOPRANO	29,73
13190	2X 20A 3KA-WEG	35,00
17104	2X 25A 3KA MDWP-WEG	35,00
5424	2X 25A 3KA-SOPRANO	29,73
13206	2X 25A 3KA-WEG	35,00
17113	2X 32A 3KA MDWP-WEG	35,00
5425	2X 32A 3KA-SOPRANO	29,73
13207	2X 32A 3KA-WEG	35,00
15232	2X 4.0A 1,5KA-WEG	126,43
17105	2X 40A 3KA MDWP-WEG	35,83
5426	2X 40A 3KA-SOPRANO	29,97
13208	2X 40A 3KA-WEG	35,84
17106	2X 50A 3KA MDWP-WEG	35,83
5427	2X 50A 3KA-SOPRANO	29,06
12164	2X 50A 6KA-SOPRANO	42,58
15327	2X 6.0A 3KA-WEG	102,27
17107	2X 63A 3KA MDWP-WEG	40,83
13145	2X 63A 3KA-WEG	40,83
16773	2X 63A 6KA-SOPRANO	39,07
5428	2X 63A-SOPRANO	29,97
6890	2X 80A 10KA-SOPRANO	119,41
12616	2X 80A 3KA-WEG	108,34

DISJUNTOR NEMA



Código	Descrição	Valor
5441	1X10A-SOPRANO	15,61
5440	1X15A-SOPRANO	15,61
5442	1X20A-SOPRANO	15,61
5443	1X25A-SOPRANO	15,61
5444	1X30A-SOPRANO	15,61
5445	1X35A-SOPRANO	25,00
5446	1X40A-SOPRANO	25,76
5447	1X50A-SOPRANO	25,00

DISJUNTOR NEMA DUPLO



Código	Descrição	Valor
10298	2X100A-SOPRANO	97,00
5448	2X15A-SOPRANO	71,21
5449	2X20A-SOPRANO	74,20
5450	2X25A-SOPRANO	71,21
5451	2X30A-SOPRANO	71,21
5452	2X35A-SOPRANO	82,60
5453	2X40A-SOPRANO	82,60
5454	2X50A-SOPRANO	78,55
15633	2X70A-SOPRANO	98,00

DISJUNTOR NEMA TRIPLO



Código	Descrição	Valor
5463	3X 100A-SOPRANO	132,27
5455	3X 15A-SOPRANO	87,88
5456	3X 20A-SOPRANO	87,88
5457	3X 25A-SOPRANO	87,88
5458	3X 30A-SOPRANO	90,91
5459	3X 35A-SOPRANO	97,58
5460	3X 40A-SOPRANO	103,04
5461	3X 50A-SOPRANO	103,04
5462	3X 70A-SOPRANO	127,27

DISJUNTOR TRIPLO DIN "CURVA C"



Código	Descrição	Valor
5438	3X100A 10KA-SOPRANO	156,38
12619	3X100A 3KA-WEG	223,33
17088	3X 10A 3KA MDWP-WEG	46,67
13209	3X 10A 3KA-WEG	46,67
5439	3X125A 10KA-SOPRANO	321,21
12620	3X125A 3KA-WEG	222,97
17109	3X 16A 3KA MDWP-WEG	46,67
5429	3X 16A-SOPRANO	42,91
17089	3X 20A 3KA MDWP-WEG	46,67
5430	3X 20A 3KA-SOPRANO	41,61
13211	3X 20A 3KA-WEG	46,67
17090	3X 25A 3KA MDWP-WEG	46,67
5431	3X 25A 3KA-SOPRANO	42,91
13212	3X 25A 3KA-WEG	46,67
17110	3X 32A 3KA MDWP-WEG	46,67
13213	3X 32A 3KA-WEG	46,66

5432	3X 32A-SOPRANO	43,75
17091	3X 40A 3KA MDWP-WEG	46,67
5433	3X 40A-SOPRANO	47,27
17111	3X 50A 3KA MDWP-WEG	46,67
5434	3X 50A 3KA-SOPRANO	46,76
12165	3X 50A 6KA-SOPRANO	63,33
17112	3X 63A 3KA MDWP-WEG	55,00
5435	3X 63A 3KA-SOPRANO	46,76
13191	3X 63A 3KA-WEG	55,00
5436	3X 70A 3KA-SOPRANO	103,12
12621	3X 70A 3KA-WEG	163,33
1995	3X 80A 10KA-SOPRANO	154,69
14549	3X 80A 3KA-WEG	213,72

DISPOSITIVO CONTRA SURTO "DPS"



Código	Descrição	Valor
13708	20KA 1P-JBY1-JNG	47,29
3289	20KA CLASSE II DPS1-SOPRANO	50,00
8054	40KA 1P-BY1 C/1 15-40KA-JNG	66,71
3290	45KA CLASSE II DPS1-SOPRANO	78,93

ELETRODUTO "3 METROS"



Código	Descrição	Valor
3929	1" 1/2" PT 3m-LZ	20,83
3928	1" 1/4" PT 3m-LZ	14,50
6148	1/2" BR 3m-INPOL	9,05
11410	1/2" CZ 3m-INPOL	8,37
6149	1/2" PT 3m-INPOL	8,57
3922	1/2" PT 3m-LZ	6,83
5480	1" BR 3m-INPOL	16,77
8011	1" CZ 3m-INPOL	13,50
5492	1" PT 3m-INPOL	14,27
3926	1" PT 3m-LZ	11,48
3938	2" 1/2" PT 3m-LZ	52,50
3935	2" PT 3m-LZ	26,02
5485	3/4" BR 3m-INPOL	13,35
5491	3/4" CZ 3m-INPOL	11,10
6150	3/4" PT 3m-INPOL	10,23
3925	3/4" PT 3m-LZ	7,50
7068	3/4" VM 3m-INPOL	14,12
3939	3" PT 3m-LZ	67,93
3943	4" PT 3m-LZ	93,33
12509	C/ROSCA 2" 1/2" PT 3m-INPOL	73,33
12510	C/ROSCA 2" PT 3m-INPOL	34,33

EXAUSTOR INDUSTRIAL



Código	Descrição	Valor
1650	40cm CZ 127V-V DELTA	344,80

EXAUSTOR P/BANHEIRO



Código	Descrição	Valor
12173	100mm (ATÉ 6m2) COMPLETO-AR KIT11	177,53
3583	125mm (ATÉ 8m2) COMPLETO-AR KIT16	209,38
3584	150mm (ATÉ 12m2) COMPLETO-AR KIT34	246,53

EXAUSTOR RESIDENCIAL



Código	Descrição	Valor
10410	100mm BIV-V DELTA	176,80
10411	150mm BIV-V DELTA	210,55

EXTENSAO REDONDA



Código	Descrição	Valor
14470	2P 5m PT-COMPOLUX	25,35

EXTENSÃO "TRIPLA" 2P+T



Código	Descrição	Valor
--------	-----------	-------

5331	10m TRIPLA 10A BR-FORLUX	58,00
14358	10m TRIPLA 10A BR-PACO	52,02
5335	10m TRIPLA 10A PT-FORLUX	58,00
14357	10m TRIPLA 10A PT-PACO	52,02
14352	1,50m BR-PACO	12,32
14351	1,50m PT-PACO	12,32
14354	3m BR-PACO	19,38
1988	3m TRIPLA 10A BR-FORLUX	23,80
5332	3m TRIPLA 10A PT-FORLUX	25,82
14353	3m TRIPLA PT-PACO	19,38
1055	5m TRIPLA 10A BR-FORLUX	32,00
14356	5m TRIPLA 10A BR-PACO	30,85
5333	5m TRIPLA 10A PT-FORLUX	32,00
14355	5m TRIPLA 10A PT-PACO	30,85

FECHO P/FITA DE AÇO



Código	Descrição	Valor
7660	AÇO GALV 19mm (C/100)	89,00
3533	AÇO INOX 19mm (C/100)	131,25

FILTRO DE LINHA



Código	Descrição	Valor
12681	3 T ABS PT-JR	21,40
15182	3 T ABS PT-QUALITRONIX	25,40
9593	4 T ABS PT-FIOLUX	23,66
15183	4 T ABS PT-QUALITRONIX	26,70
5719	5 T ABS PT-FIOLUX	28,17
12682	5 T ABS PT-JR	23,17
15184	5 T ABS PT-QUALITRONIX	29,23
3119	5 T METAL-FIOLUX	28,46
9492	6 T ABS PT-FIOLUX	30,48
13400	6 T ABS PT-JR	24,03
15185	6 T ABS PT-QUALITRONIX	33,08
11308	6 T MET CZ C/ABA-FORCELINE	44,35
11307	6 T MET PT C/ABA-FORCELINE	44,35
1973	8 T ABS PT-QUALITRONIX	42,15

FITA ACRÍLICA "DUPLA FACE"



Código	Descrição	Valor
4983	12mm x 2m ACRIL-ADERE XT100S	7,43
2140	15mm x 2m ACRIL-ADERE XT100S	10,19
4984	9mm x 2m ACRIL-ADERE XT100S	5,86

FITA "ANTIDERRAPANTE"



Código	Descrição	Valor
4985	50mm x 5m PT-ADERE 860S	30,32

FITA "AUTOMOTIVA"



Código	Descrição	Valor
12319	18mm x 40m AUTOM. AM-ADERE A128RA/S	4,42
12318	18mm x 50m AUTOM. VD-ADERE 525S	4,52

FITA CREPE "PINTURA" DE 50M



Código	Descrição	Valor
12321	18mm x 50m-ADERE 423 (C/6)	22,54
2133	18mm x 50m-ADERE 427 (C/16)	65,65
12323	24mm x 50m-ADERE 423 (C/5)	26,77
2134	24mm x 50m-ADERE 427 (C/5)	20,26
12322	48mm x 50m-ADERE 423 (C/2)	20,35

FITA DUPLA FACE "ESPUMA"



Código	Descrição	Valor
4982	19mm x 1,5m ESP POLIET BR-ADERE 285S	5,92

FITA DUPLA FACE "FORTE"



Código	Descrição	Valor
12314	24mm x 1,5m ESP POLIET ATÉ 500g BR-ADERE	13,51
12315	24mm x 1,5m ESP POLIET ATÉ 700g BR-ADERE	10,03

FITA "DUPLA FACE" IND DE 20M



Código	Descrição	Valor
2142	12mm x 20m ACRIL-ADERE XT100	33,85
6332	19mm x 20m IND-ADERE XT1000	52,00
2141	9mm x 20m ACRIL-ADERE XT100	27,69

FITA ISOLANTE



Código	Descrição	Valor
2582	10m x 13mm AM-G20 (C/10)	29,19
2583	10m x 13mm AZ-G20 (C/10)	29,19
2584	10m x 13mm BR-G20 (C/10)	29,19
2585	10m x 13mm PT-G20 (C/10)	26,93
2586	10m x 13mm VD-G20 (C/10)	29,19
2587	10m x 13mm VM-G20 (C/10)	29,19
2588	20m x 13mm PT-G20 (C/10)	50,00
3705	5m x 13mm AM-G20 (C/10)	17,42
3706	5m x 13mm AZ-G20 (C/10)	17,42
2026	5m x 13mm BR-G20 (C/10)	17,42
2786	5m x 13mm CZ-G20 (C/10)	17,42
2581	5m x 13mm PT-G20 (C/10)	16,13
5385	5m x 13mm VD-G20 (C/10)	17,42
2030	5m x 13mm VM-G20 (C/10)	17,42

FITA LACRE P/EMPAOTAMENTO 48MM



Código	Descrição	Valor
2890	48mm x 45m MARROM-BRASFC(5)	22,88
2891	48mm x 45m TRANSP-BRASFC(5)	31,27

FITA LISA 19MM



Código	Descrição	Valor
4941	19mm x 10m	66,77
3532	19mm x 30m	60,00
1089	19mm x 30m	160,65

FITA P/DEMARCAÇÃO



Código	Descrição	Valor
12320	50X15 C/ADESIVO-ADERE 850I/S	19,40
5821	50x30 PT/AM C/ADESIVO-ADERE 8561/S	28,91
5820	70mmx200m PT/AM S/ADESIVO-ADERE 870	13,45

FITA PERFURADA



Código	Descrição	Valor
3185	19mm x 30m	60,00

FITA "SILVER TAPE" DE 48MM



Código	Descrição	Valor
2888	48mm x 10m-BRASFC	9,22
2889	48mm x 50m-BRASFC	43,58
2887	48mm x 5m-BRASFC	6,92

FITILHO



Código	Descrição	Valor
7589	650gr-BRASFC	13,50

FIXADOR AUTO-ADESIVO "DUPLA FACE"



Código	Descrição	Valor
5848	20x6,1mm BR-G20 (C/50)	15,88
5850	20x6,1mm PT-G20 (C/50)	15,88
5852	25x7,5mm BR-G20 (C/50)	21,97
5853	25x7,5mm PT-G20 (C/50)	21,97
3879	28x6,0mm BR-FRONTREC (C/50)	48,33
5854	30x8,7mm BR-G20 (C/50)	23,33
5857	30x8,7mm PT-G20 (C/50)	23,33
5858	40x6,4mm BR-G20 (C/50)	38,33
5873	40x6,4mm PT-G20 (C/50)	38,33

FIXADOR DE FIO "CIRCULAR"



Código	Descrição	Valor
10976	10mm BR-RIFIX-RIBEIRO (C/15)	2,17

FIXADOR DE FIO "MIGUELÃO"



Código	Descrição	Valor
13290	DUPLO MIGUELÃO BR-RIBEIRO (C/150)	33,17

FIXADOR DE FIO "RETANGULAR"



Código	Descrição	Valor
11348	2,5 à 4,0mm BR-RIFIX-RIBEIRO (C/15)	3,82

FLANGE PADRAO



Código	Descrição	Valor
8059	1" 1/2" (C/10 PARES)	32,50
8058	1" 1/4" (C/10 PARES)	26,00
8057	1" (C/10 PARES)	19,67
8056	3/4" (C/10 PARES)	16,41
10279	4" (C/5 PARES)	76,56

FUSIVEL DE VIDRO



Código	Descrição	Valor
1732	GRD 10A (C/100)	41,82
1733	GRD 15A (C/100)	41,82
1734	GRD 20A (C/100)	41,82
4221	GRD 25A (C/100)	41,82
4222	GRD 2A (C/100)	41,82
1729	GRD 3A (C/100)	41,82
1730	GRD 5A (C/100)	41,82
1726	PEQ 10A (C/100)	40,00
1727	PEQ 15A (C/100)	40,00
4182	PEQ 1.5A (C/100)	40,00
1728	PEQ 20A (C/100)	40,00
1724	PEQ 3A (C/100)	40,00

1723	PEQ 5A (C/100)	40,00
1725	PEQ 7A (C/100)	40,00
1731	PEQ 8A (C/100)	40,00

GARRA JACARE



Código	Descrição	Valor
10984	100A PT	6,27
10985	100A VM	6,27
15756	100A VM 11cm	6,27
10987	200A PT	8,36
10986	200A VM	8,36
10989	300A PT	12,15
10988	300A VM	12,15
7631	50A PT (C/10)	55,04
7630	50A VM (C/10)	55,04

HASTE TERRA "MAÇO C/10"



Código	Descrição	Valor
7292	1/2" x 2,00m (C/10)	214,06
9608	1/2" x 2,40m (C/10)	257,81
9050	5/8" x 1,20m (C/10)	226,56
9391	5/8" x 2,00m (C/10)	310,00
1433	5/8" x 2,40m (C/10)	403,23

INTERRUPT. CENTRO CORDÃO



Código	Descrição	Valor
2437	2,40m PERA CRISTAL-LUCCHI	19,85
2438	2m PERA BR-LUCCHI	17,72
2441	2m PERA PT-LUCCHI	17,72

INTERRUPT. CENTRO CORDÃO



Código	Descrição	Valor
12223	1,2m BR-PACO	9,17
12228	1,2m DESLIZ CRISTAL-PACO	11,33
12224	1,2m PT-PACO	8,53
3924	1m PERA BR-PACO	12,22
3923	1m PERA PT-PACO	12,10
5764	2m PERA BR-PACO	16,73
9339	2m PERA PT-PACO	15,93

INTERRUPT. CENTRO S/CORDÃO



Código	Descrição	Valor
7913	CRISTAL-MARGI	7,40

INTERRUPT. CENTRO S/CORDÃO-ILUMI



Código	Descrição	Valor
16893	BR-ILUMI (C/10)	41,67
16892	CZ-ILUMI (C/10)	41,67

INTERRUPT. CENTRO S/CORDÃO-PACO



Código	Descrição	Valor
3921	BR-PACO (C/10)	55,00
3780	PT-PACO (C/10)	56,00

INTERRUPT. DE PISO C/CORDÃO



Código	Descrição	Valor
2436	3m BR-LUCCHI	32,97
2435	3m PT-LUCCHI	32,97

INTERRUPT. DESLIZANTE CENTRO S/CORDÃO



Código	Descrição	Valor
12218	BR-PACO(C/10)	41,00
12219	PT-PACO (C/10)	41,00

INTERRUPT. DE TECLA P/MÓVEL



Código	Descrição	Valor
2032	6A QDR PT-MBLED (C/10)	23,82

INTERRUPT. E TOMADAS DE SOB. ILUMI



Código	Descrição	Valor
15297	1TS-ILUMI (C/10)	43,15
4617	2P+T 20A+1TS-ILUMI	9,28
4619	2P+T 20A-ILUMI	12,42
4615	2P+T 20A-ILUMI	6,46
4623	2TS-ILUMI	8,47

INTERRUPT. RED. DE TECLA P/MÓVEL



Código	Descrição	Valor
12655	TP 12.0A BR-WEG (C/5)	30,33
14891	TP 12.0A CZ-WEG (C/5)	31,67
13175	TP 12.0A MARROM-WEG (C/5)	30,33
13117	TP 12.0A PT-WEG (C/5)	30,55
14890	TS 12.0A BR-WEG (C/5)	25,47

12657	TS 12.0A CZ-WEG (C/5)	25,18
12658	TS 12.0A MARROM-WEG (C/5)	25,35
12656	TS 12.0A PT-WEG (C/5)	25,35
9944	TS UNIP 6.0A BR-MARGI (C/5)	57,00
9945	TS UNIP 6.0A PT-MARGI (C/5)	60,00

INTERRUPTOR "ALAVANCA"



Código	Descrição	Valor
2741	RT1021 LG/DES UNIPOLAR-JNG	13,84
2742	RT1121 LG/LG UNIPOLAR-JNG	14,34
2743	RT1221 LG/DES BIP-JNG	18,33
2744	RT1322 LG/DES/LG-JNG	19,17

INTERRUPTOR DE PISO



Código	Descrição	Valor
2444	BR-LUCCHI	28,33

INTERRUPTOR DE TECLA



Código	Descrição	Valor
7908	UNIP. 6A CS-301D-MARGI (C/5)	82,00


INTERRUPTOR DIFERENCIAL



IMAGEM ILUSTRATIVA

Código	Descrição	Valor
10297	DRS-L 040A-SOPRANO	118,18
11553	DRS-L 063A-SOPRANO	133,33
11805	DZL176 63A-JNG	198,27

KIT BARRAMENTO



Código	Descrição	Valor
6689	MÉDIO-F.JORDÃO	633,33

LAPIS P/ CARPINTEIRO




Código	Descrição	Valor
3361	THOMP (C/72)	57,58

LINHA "COMPOSÉ" ANTENA C/PL



Código	Descrição	Valor
6818	BR-WEG	15,42

LINHA "COMPOSÉ" CAMPAINHA CIGARRA



Código	Descrição	Valor
6823	BIV C/PL BR-WEG	32,50

LINHA "COMPOSÉ" DIMMER ROT. (P/LUMINOSIDADE)



Código	Descrição	Valor
13982	300W/127V BR-WEG	62,67
12570	300W/127V C/PL BR-WEG	68,33
13999	300W/127V PT-WEG	63,33
13043	600W/220V BR-WEG	60,00
6821	600W/220V C/PL BR-WEG	68,33

LINHA "COMPOSÉ" INTERRUPT. BIPOLAR



Código	Descrição	Valor
6803	TS 10A C/PL BIP BR-WEG	17,87

LINHA "COMPOSÉ" INTERRUPT.+TOMADA



Código	Descrição	Valor
6805	1TP+TOM 2P+T 10A C/PL BR-WEG	17,83
6809	1TP+TOM 2P+T 20A C/PL BR-WEG	18,58
6804	1TS+TOM 2P+T 10A C/PL BR-WEG	13,88
6808	1TS+TOM 2P+T 20A C/PL BR-WEG	15,11
6807	2TP+TOM 2P+T 10A C/PL BR-WEG	25,85
6811	2TP+TOM 2P+T 20A C/PL BR-WEG	25,67
6806	2TS+TOM 2P+T 10A C/PL BR-WEG	22,10
6810	2TS+TOM 2P+T 20A C/PL BR-WEG	22,62

LINHA "COMPOSÉ" INTERRUPTORES



Código	Descrição	Valor
6796	1TP C/PL BR-WEG	10,55
6801	1TS+1TP C/PL BR-WEG	17,30
6795	1TS C/PL BR-WEG	7,47
6800	2TP C/PL BR-WEG	19,03
6798	2TS C/PL BR-WEG	14,93
6802	3TS C/PL BR-WEG	21,05

LINHA "COMPOSÉ" INTERRUPTOR INTERMEDIÁRIO




Código	Descrição	Valor
16543	10A BR-WEG	20,00
6797	10A C/PL BR-WEG	24,00

LINHA "COMPOSÉ" MÓDULO CAMPAINHA CIGARRA



Código	Descrição	Valor
6772	BIV BR-WEG	28,72
16610	BIV PT-WEG	28,88

LINHA "COMPOSÉ" MÓDULO CEGO



Código	Descrição	Valor
--------	-----------	-------

6786	BR-WEG (KIT C/2)	2,22
13416	CZ-WEG (KIT C/2)	2,25
12915	MARROM-WEG (KIT C/2)	2,30
6787	PT-WEG (KIT C/2)	2,25

LINHA "COMPOSÉ" MÓDULO C/FURO



Código	Descrição	Valor
6788	BR-WEG (KIT C/2)	2,22
12916	MARROM-WEG (KIT C/2)	2,30
11772	NOBAC BR-WEG (KIT C/2)	6,55
6792	PT-WEG (KIT C/2)	2,25

LINHA "COMPOSÉ" MÓDULO HDMI



Código	Descrição	Valor
13551	BR-WEG	23,25

LINHA "COMPOSÉ" MÓDULO INTERRUPTOR



Código	Descrição	Valor
16771	TP BIP 10A BR-WEG	17,80
16772	TP BIP 10A PT- WEG	18,68
6713	TP BR-WEG	6,50
13414	TP CZ-WEG	6,80
12917	TP MARROM-WEG	6,68
6721	TP PT-WEG	6,80
6709	TS BR-WEG	4,17
13413	TS CZ-WEG	4,90
12918	TS MARROM-WEG	5,00
6722	TS PT-WEG	4,63

LINHA "COMPOSÉ" MÓDULO RJ11 / RJ45



Código	Descrição	Valor
6766	P/RJ45 BR-WEG	20,53
6767	P/RJ45 PT-WEG	21,55
6764	RJ11 BR-WEG	8,73
6765	RJ11 PT-WEG	9,00

LINHA "COMPOSÉ" MÓDULO SENSOR



Código	Descrição	Valor
15288	BR-WEG	128,33
15278	SENSOR PT-WEG	133,33

LINHA "COMPOSÉ" MÓDULO TOMADA



Código	Descrição	Valor
6735	TOM 2P+T 10A BR-WEG	5,66
12919	TOM 2P+T 10A MARROM-WEG	6,75
6743	TOM 2P+T 10A PT-WEG	6,00
6744	TOM 2P+T 10A VM-WEG	5,81
6745	TOM 2P+T 20A BR-WEG	5,33
13415	TOM 2P+T 20A CZ-WEG	7,13
10833	TOM 2P+T 20A MARROM-WEG	7,13
11773	TOM 2P+T 20A NOBAC BR-WEG	20,27
6747	TOM 2P+T 20A PT-WEG	6,35
6748	TOM 2P+T 20A VM-WEG	6,67

LINHA "COMPOSÉ" MÓDULO TOMADA COAXIAL



Código	Descrição	Valor
6750	TOM COAXIAL BR-WEG	11,00
6761	TOM COAXIAL PT-WEG	11,55

LINHA "COMPOSÉ" MÓDULO USB



Código	Descrição	Valor
6784	5V 2A BR-WEG	62,28
6785	5V 2A PT-WEG	65,00

LINHA "COMPOSÉ" PLACA EXT .BLINDADA



Código	Descrição	Valor
16531	4x2 3MÓD IP54 CZ-WEG	66,17

LINHA "COMPOSÉ" PLACA P/MÓVEL



Código	Descrição	Valor
--------	-----------	-------

12647	1MÓD BR-WEG	11,67
13342	1MÓD CZ-WEG	11,90
12649	1MÓD MARROM-WEG	11,67
12648	1MÓD PT-WEG	11,90
12659	2MÓD BR-WEG	13,33
13343	2MÓD CZ-WEG	13,60
12651	2MÓD MARROM-WEG	12,85
12650	2MÓD PT-WEG	13,60
6567	4x2 1MÓD VM-WEG	2,42
12652	MINI 1MÓD BR-WEG	5,83
13341	MINI 1MÓD CZ-WEG	5,73
12654	MINI 1MÓD MARROM-WEG	5,73
12653	MINI 1MÓD PT-WEG	5,73

LINHA "COMPOSÉ" PLACA & SUPORTE



Código	Descrição	Valor
6554	4x2 1MÓD AZ-WEG	2,50
6555	4x2 1MÓD BR-WEG	2,50
15312	4x2 1MÓD MARROM-WEG	2,50
6561	4x2 1MÓD PT-WEG	2,50
6563	4x2 1MÓD ROSA-WEG	2,50
6568	4x2 1MÓD+SUP BR-WEG	3,85
15313	4x2 2MÓD MARROM-WEG	2,50
7947	4x2 2MÓD PT-WEG	2,50
6637	4x2 2MÓD+SUP BR-WEG	3,85
7948	4x2 2MÓD VM-WEG	2,50
7949	4x2 3MÓD BR-WEG	2,10
15314	4x2 3MÓD MARROM-WEG	2,50
7950	4x2 3MÓD PT-WEG	2,53
13275	4x2 3MÓD+SUP BR-WEG	3,83
15311	4x2 CEGA MARROM-WEG	2,50
16611	4x2 CEGA PT-WEG	2,53
6695	4x2 CEGA+SUP BR-WEG	3,85
6824	4x2 C/FURO BR-WEG	4,73
15316	4x4 2MÓD MARROM-WEG	5,93
16613	4x4 2MÓD PT-WEG	6,00
6594	4x4 2MÓD+SUP BR-WEG	6,70
15317	4x4 4MÓD MARROM-WEG	5,83
10159	4x4 4MÓD PT-WEG	5,93
6665	4x4 4MÓD+SUP BR-WEG	6,70
15318	4x4 6MÓD DIST MARROM-WEG	5,83
10188	4x4 6MÓD DIST PT-WEG	5,83
6684	4x4 6MÓD+SUP BR-WEG	6,70
15315	4x4 CEGA MARROM-WEG	5,83
16612	4x4 CEGA PT-WEG	6,00
6697	4x4 CEGA+SUP BR-WEG	6,83

LINHA "COMPOSÉ" PULSADOR CAMPAINHA



Código	Descrição	Valor
--------	-----------	-------

6819 10A C/PL BR	11,00
16575 BR-WEG	6,23
16609 PT-WEG	6,67

LINHA "COMPOSÉ" SENSOR DE PRES. S/TECLA




Código	Descrição	Valor
6820	4x2 EMB S/TECLA C/PL BR-WEG	129,83

LINHA "COMPOSÉ" SISTEMA X



Código	Descrição	Valor
6825	1MÓD BR-WEG	5,00
14614	1MÓD PT-WEG	5,28
6826	2MÓD BR-WEG	4,85
14615	2MÓD PT-WEG	5,50
6827	3MÓD BR-WEG	4,95
14616	3MÓD PT-WEG	5,18

LINHA "COMPOSÉ" SUPORTE DE PLACA



Código	Descrição	Valor
6793	4x2 CZ-WEG	1,78
6794	4x4 CZ-WEG	2,80

LINHA "COMPOSÉ" TOMADAS



Código	Descrição	Valor
6813	2P+T 10A C/PL BR-WEG	16,12
6812	2P+T 10A C/PL BR-WEG	7,87
6815	2P+T 20A C/PL BR-WEG	17,95
6814	2P+T 20A C/PL BR-WEG	9,33

LINHA "COMPOSÉ" TOMADAS RJ



Código	Descrição	Valor
6816	P/RJ11 C/PL BR-WEG	13,00
6817	P/RJ45 C/PL BR-WEG	24,67

LINHA "COMPOSÉ" TOMADA USB



Código	Descrição	Valor
6822	USB C/PL BR-WEG	68,33

LINHA DE CABOS FLEXÍVEIS 100m 750V



Código	Descrição	Valor
--------	-----------	-------

9110	10mm AZ-RCM	815,38
9111	10mm PT-RCM	815,39
12454	10mm VM-RCM	815,38
9105	1,5mm AM-RCM	123,08
9106	1,5mm AZ-RCM	123,08
9107	1,5mm BR-RCM	123,08
9108	1,5mm PT-RCM	123,08
12452	1,5mm VD-RCM	123,08
9119	1,5mm VM-RCM	123,08
9112	2,5mm AM-RCM	195,38
9113	2,5mm AZ-RCM	195,38
9120	2,5mm BR-RCM	195,38
9121	2,5mm PT-RCM	195,38
9122	2,5mm VD-RCM	195,38
9123	2,5mm VM-RCM	195,38
9125	4,0mm AZ-RCM	315,38
9126	4,0mm BR-RCM	315,38
9127	4,0mm PT-RCM	315,38
9128	4,0mm VD-RCM	315,38
9129	4,0mm VM-RCM	315,38
10452	6,0mm AM-RCM	476,92
9115	6,0mm AZ-RCM	476,92
9116	6,0mm BR-RCM	476,92
9117	6,0mm PT-RCM	476,93
9118	6,0mm VD-RCM	476,92
9143	6,0mm VM-RCM	476,93

LINHA "EQUILLE" ADAPTADOR P/TRILHO DIN



Código	Descrição	Valor
16532	BR-WEG	11,82

LINHA "EQUILLE" CAMPAINHA CIGARRA



Código	Descrição	Valor
12913	BIV C/PL BR-WEG	30,83

LINHA "EQUILLE" INTERRUPT. +TOMADA



Código	Descrição	Valor
12903	1TP+TOM 2P+T 10A C/PL BR-WEG	14,67
12902	1TS+TOM 2P+T 10A C/PL BR-WEG	10,67
12904	1TS+TOM 2P+T 20A C/PL BR-WEG	12,62
12905	2TS+TOM 2P+T 10A C/PL BR-WEG	18,33

12888	TOM 2P+T 20A VM-WEG	6,48
13835	TOM COAXIAL BR-WEG	8,78
12882	TP BR-WEG	5,07
12881	TS BR-WEG	3,53
13836	USB BR-WEG	59,07

LINHA "EQUILLE" PLACA CEGA




Código	Descrição	Valor
12890	4x2 CEGA BR-WEG	2,17
12894	4X4 CEGA BR-WEG	4,17

LINHA "EQUILLE" INTERRUPTORES



Código	Descrição	Valor
12897	1TP C/PL BR-WEG	7,33
12900	1TS+1TP C/PL BR-WEG	13,67
12896	1TS C/PL BR-WEG	5,08
12899	2TP C/PL BR-WEG	14,08
12898	2TS C/PL BR-WEG	12,03
12901	3TS C/PL BR-WEG	17,00

LINHA "EQUILLE" PLACA P/MÓDULOS



Código	Descrição	Valor
12891	4x2 1MÓD BR-WEG	2,17
12892	4x2 2MÓD BR-WEG	2,17
12893	4x2 3MÓD BR-WEG	2,17
12914	4x2 C/FURO BR-WEG	3,92
12895	4x4 6MÓD DIST BR-WEG	4,17

LINHA "EQUILLE" MÓDULOS



Código	Descrição	Valor
12889	CEGO BR-WEG (KIT C/2)	1,88
13834	P/RJ11 BR-WEG	6,33
13833	P/RJ45 CAT5E BR-WEG	14,55
12883	PULSADOR CAMP BR-WEG	5,45
12884	PULSADOR CAMP UNIV BR-WEG	5,45
12885	TOM 2P+T 10A BR-WEG	4,12
12887	TOM 2P+T 10A VM-WEG	5,92
12886	TOM 2P+T 20A BR-WEG	4,43

LINHA "EQUILLE" PULSADOR CAMPAINHA



Código	Descrição	Valor
12912	P/CAMPAINHA C/PL HORIZ BR-WEG	10,27

LINHA "EQUILLE" TOMADAS




Código	Descrição	Valor
12908	2P+T 10A C/PL BR-WEG	13,77
12906	2P+T 10A C/PL BR-WEG	5,78
12907	2P+T 20A C/PL BR-WEG	6,82
12909	2P+T 20A C/PL BR-WEG	16,33
12911	C/PL BR-WEG	13,42
12910	P/RJ11 C/PL BR-WEG	10,75

LINHA "ESATTA" CONTROLE DE VENTILADOR EMBUTIR



Código	Descrição	Valor
16389	BR-WEG	136,35

LINHA "ESATTA" DE PLACAS



Código	Descrição	Valor
16330	4x2 1MÓD ARGILA-WEG	8,57
16331	4x2 1MÓD PT GRAFITE-WEG	8,57
16344	4x2 1MÓD+SUP BR-WEG	8,33
16332	4x2 2MÓD ARGILA-WEG	8,57
16333	4x2 2MÓD PT GRAFITE-WEG	8,57
16345	4x2 2MÓD+SUP BR-WEG	8,33
16334	4x2 3MÓD ARGILA-WEG	8,57
16335	4x2 3MÓD PT GRAFITE-WEG	8,57
16346	4x2 3MÓD+SUP BR-WEG	8,33
16336	4x2 CEGA ARGILA-WEG	8,57
16337	4x2 CEGA PT GRAFITE-WEG	8,57
16338	4x4 2MÓD ARGILA-WEG	13,57
16339	4x4 2MÓD PT GRAFITE-WEG	13,57
16340	4x4 4MÓD ARGILA-WEG	13,57
16341	4x4 4MÓD PT GRAFITE-WEG	13,57
16342	4x4 6MÓD ARGILA-WEG	13,57
16343	4x4 6MÓD PT GRAFITE-WEG	13,57

16391 4x4 CEGA ARGILA-WEG	15,83
16390 4x4 CEGA PT GRAFITE-WEG	15,83

LINHA "ESATTA" DIMMER ROT. (P/LUMINOSIDADE)



Código	Descrição	Valor
16506	300W/127V ARGILA-WEG	86,67
16365	300W/127V BR-WEG	86,67
16428	300W/127V PT GRAFITE-WEG	89,73
16429	600W/220V PT GRAFITE-WEG	89,73

LINHA "ESATTA" INTERRUPTOR C/PL



Código	Descrição	Valor
16287	1TP C/PL BR-WEG	17,27
16288	1TP C/PL PT GRAFITE-WEG	21,67
16291	1TS C/PL BR-WEG	9,93
16292	1TS C/PL PT GRAFITE-WEG	13,67
16289	1TS+TOM 2P+T 10A C/PL BR-WEG	23,70
16290	1TS+TOM 2P+T 20A C/PL BR-WEG	24,30
16297	2TS C/PL BR-WEG	23,33

LINHA "ESATTA" INTERRUPTOR P/PERSIANA



Código	Descrição	Valor
16311	16.0A BR-WEG	56,70
16312	16.0A PT GRAFITE-WEG	61,67

LINHA "ESATTA" MÓDULO CAMPAINHA CIGARRA



Código	Descrição	Valor
--------	-----------	-------

16306 ARGILA-WEG	44,22
16307 BR-WEG	41,67
16308 PT GRAFITE-WEG	45,00

LINHA "ESATTA" MÓDULO CEGO



Código	Descrição	Valor
16300	ARGILA-WEG (KIT C/2)	3,85
16301	BR-WEG (KIT C/2)	3,58
16302	PT GRAFITE-WEG (KIT C/2)	3,85

LINHA "ESATTA" MÓDULO C/FURO



Código	Descrição	Valor
16303	ARGILA-WEG (KIT C/2)	3,83
16304	BR-WEG (KIT C/2)	3,58
16305	PT GRAFITE-WEG (KIT C/2)	3,83

LINHA "ESATTA" MÓDULO HDMI



Código	Descrição	Valor
16356	BR-WEG	60,33
16357	PT GRAFITE-WEG	65,00


LINHA "ESATTA" MÓDULO INTERRUPTOR INTERMEDIÁRIO



Código	Descrição	Valor
16309	10A BR-WEG	33,33
16310	10A PT GRAFITE-WEG	35,75
16589	TP ARGILA-WEG	9,33
16313	TP BR-WEG	9,40
16314	TP PT GRAFITE-WEG	10,08
16588	TS ARGILA-WEG	7,70
16592	TS BIP 10A ARGILA-WEG	27,72
16590	TS BIP 10A BR-WEG	24,17

16591 TS BIP 10A PT GRAFITE-WEG	25,83
16315 TS BR-WEG	6,55
16316 TS PT GRAFITE-WEG	7,83

LINHA "ESATTA" MÓDULO PULSADOR CAMPAINHA



Código	Descrição	Valor
16317	BR-WEG	11,67
16366	PT GRAFITE-WEG	11,67

LINHA "ESATTA" MÓDULO RJ11 / RJ45



Código	Descrição	Valor
16358	P/RJ11 ARGILA-WEG	17,23
16359	P/RJ11 BR-WEG	16,03
16367	P/RJ11 PT GRAFITE-WEG	18,33
16360	P/RJ45 CAT5E ARGILA-WEG	38,33
16594	P/RJ45 CAT5E BR-WEG	32,67
16361	P/RJ45 CAT5E PT GRAFITE-WEG	38,33

LINHA "ESATTA" MÓDULO SENSOR



Código	Descrição	Valor
16318	ARGILA-WEG	141,67
16319	BR-WEG	131,72
16320	PT GRAFITE-WEG	141,67

LINHA "ESATTA" MÓDULO TOMADA COAXIAL




Código	Descrição	Valor
16354	ARGILA-WEG	16,87
16355	BR-WEG	15,67
16368	PT GRAFITE-WEG	17,17

LINHA "ESATTA" MÓDULO TOMADAS



Código	Descrição	Valor
16593	2P+T 10A ARGILA-WEG	8,83
16324	2P+T 10A BR-WEG	7,11
16325	2P+T 10A PT GRAFITE-WEG	8,05
16326	2P+T 10A VM-WEG	11,67
17183	2P+T 20A ARGILA-WEG	10,41
16327	2P+T 20A BR-WEG	7,90
16328	2P+T 20A PT GRAFITE-WEG	9,50
16329	2P+T 20A VM-WEG	12,17

LINHA "ESATTA" MÓDULO TS/TP C/LED



Código	Descrição	Valor
16557	PT GRAFITE-WEG	20,85

LINHA "ESATTA" MÓDULO USB



Código	Descrição	Valor
16321	ARGILA-WEG	88,68
16322	BR-WEG	83,33
16323	PT GRAFITE-WEG	88,68


LINHA "ESATTA" PLACA + SUPORTE



Código	Descrição	Valor
--------	-----------	-------

16347	4x2 CEGA+SUP BR-WEG	8,33
16348	4x4 2MÓD+SUP BR-WEG	13,33
16349	4x4 4MÓD+SUP BR-WEG	13,33
16350	4x4 6MÓD+SUP BR-WEG	13,33
16351	4x4 CEGA+SUP BR-WEG	13,33

LINHA "ESATTA" SUPORTE P/PLACA



Código	Descrição	Valor
16352	4x2-WEG	2,17
16353	4x4-WEG	3,67

LINHA "ESATTA" TOMADAS C/PL



Código	Descrição	Valor
16293	2P+T 10A C/PL BR-WEG	12,30
16298	2P+T 10A C/PL BR-WEG	26,67
16294	2P+T 10A C/PL PT GRAFITE-WEG	15,16
16299	2P+T 20A C/PL BR-WEG	30,00
16295	2P+T 20A C/PL BR-WEG	14,07
16296	2P+T 20A C/PL PT GRAFITE-WEG	19,66
16508	4x2 3MÓD ACET AREIA/BR-WEG	9,17
16509	4x4 6MÓD ACET AREIA/BR-WEG	15,83

LINHA "GRANBELLA" CAMPAINHA CIGARRA



Código	Descrição	Valor
13123	BIV C/PL BR-WEG	35,18

LINHA "GRANBELLA" INTERRUPT.+TOMADA



Código	Descrição	Valor
12747	1TS+1TP+TOM 2P+T 10A C/PL BR-WEG	28,33
12752	1TS+1TP+TOM 2P+T 20A C/PL BR-WEG	28,33
12878	1TS+TOM 2P+T 10A C/PL BR-WEG	16,95
12748	1TS+TOM 2P+T 20A C/PL BR-WEG	17,27
12746	2TP+TOM 2P+T 10A C/PL BR-WEG	29,57
12751	2TP+TOM 2P+T 20A C/PL BR-WEG	29,92
12745	2TS+TOM 2P+T 10A C/PL BR-WEG	25,48
12750	2TS+TOM 2P+T 20A C/PL BR-WEG	26,35

LINHA "GRANBELLA" INTERRUPTORES



Código	Descrição	Valor
12862	1TP C/PL BR-WEG	12,65
12872	1TS+1TP C/PL BR-WEG	18,33
12826	1TS C/PL BR-WEG	9,57
12863	2TS C/PL BR-WEG	16,67
12873	3TS C/PL BR-WEG	22,23

LINHA "GRANBELLA" MÓDULOS



Código	Descrição	Valor
--------	-----------	-------

12714 CAMPAINHA CIGARRA BR-WEG	31,67
12706 CEGO BR-WEG (KIT C/2)	2,45
15200 CEGO PT-WEG (KIT C/2)	2,45
12707 C/FURO BR-WEG (KIT C/2)	2,45
15201 C/FURO PT-WEG (KIT C/2)	2,45
13507 INT INTERMED 10A GRANBELLA-WEG	20,83
12715 P/2 RJ11 BR-WEG	10,20
12708 P/RJ45 BR-WEG (KIT C/2)	2,58
12716 P/RJ45 CAT5E BR-WEG	23,48
16227 P/RJ45 PT-WEG (KIT C/2)	2,77
12718 PULSADOR CAMP BR-WEG	6,67
12719 PULSADOR MINUTEIRA BR-WEG	6,67
12709 TOM 2P+T 10A BR-WEG	6,37
13974 TOM 2P+T 10A MOGNO-WEG	6,78
15109 TOM 2P+T 10A PT-WEG	7,08
13120 TOM 2P+T 10A VM-WEG	8,83
12712 TOM 2P+T 20A BR/VM-WEG	7,56
12710 TOM 2P+T 20A BR-WEG	7,60
12542 TOM 2P+T 20A MOGNO-WEG	7,08
15110 TOM 2P+T 20A PT-WEG	7,43
13121 TOM 2P+T 20A VM-WEG	10,17
12717 TOM COAXIAL BR-WEG	13,08
12705 TP BR-WEG	7,60
15108 TP PT-WEG	7,67
12704 TS BR-WEG	6,05
13973 TS MOGNO-WEG	5,45
15107 TS PT-WEG	5,88
12713 USB BR-WEG	116,67

LINHA "GRANBELLA" PLACA CEGA



Código	Descrição	Valor
12769	4x2 CEGA BR	5,33
12720	4x2 CEGA+SUP BR-WEG	4,07

LINHA "GRANBELLA" PLACA P/MÓDULOS



Código	Descrição	Valor
12721	4x2 1MÓD+SUP BR-WEG	4,33
12722	4x2 2MÓD+SUP BR-WEG	4,08

13122	4x2 3MÓD+SUP BR-WEG	4,08
12770	4x2 C/FURO BR-WEG	5,33
12724	4x4 2MÓD+SUP BR-WEG	7,60
12725	4x4 4MÓD+SUP BR-WEG	7,33
12726	4x4 6MÓD+SUP BR-WEG	6,75
12728	4x4 6MÓD+SUP PT-WEG	8,50

LINHA "GRANBELLA" PLACA P/MÓVEL



Código	Descrição	Valor
13975	1MÓD BR-WEG	10,57
13976	1MÓD MOGNO-WEG	9,32
15111	1MÓD PT-WEG	10,02
13977	2MÓD BR-WEG	10,25
13978	2MÓD MOGNO-WEG	10,25
15112	2MÓD PT-WEG	11,02

LINHA "GRANBELLA" PULSADOR CAMPAINHA



Código	Descrição	Valor
12766	10A C/PL BR	11,80

LINHA "GRANBELLA" PULSADOR MINUTERIA



Código	Descrição	Valor
12767	C/PL BR-WEG	11,57

LINHA "GRANBELLA" SISTEMA X



Código	Descrição	Valor
12603	1MÓD BR-WEG	3,17
12865	1TS BR-WEG	8,30
13478	2MÓD BR-WEG	2,97
12866	2P+T 10A+1TS BR-WEG	16,27
12868	2P+T 10A BR-WEG	10,57
12867	2P+T 20A+1TS BR-WEG	16,67
12869	2P+T 20A BR-WEG	11,22
12870	DUPLA 2P+T 10A BR-WEG	17,00
12871	DUPLA 2P+T 20A BR-WEG	17,68

LINHA "GRANBELLA" TOMADA P/ANTENA C/PL



Código	Descrição	Valor
12765	BR-WEG	19,38

LINHA "GRANBELLA" TOMADAS



Código	Descrição	Valor
12755	2P+T 10A C/PL BR-WEG	19,83
12753	2P+T 10A C/PL BR-WEG	11,08
12757	2P+T 20A C/PL BR-WEG	11,42
12759	2P+T 20A C/PL BR-WEG	20,55
12760	2P+T 20A C/PL VM/BR-WEG	22,78
12764	P/2 RJ11 C/PL BR-WEG	16,42
12762	P/RJ45 CAT5E C/PL BR-WEG	29,72
12771	USB C/PL BR-WEG	119,53

LINHA "KLIN" CAMPAINHA CIGARRA



Código	Descrição	Valor
13506	BIV C/PL BR-WEG	31,35

LINHA "KLIN" INTERRUPT.+TOMADA



Código	Descrição	Valor
12667	1TP+TOM 2P+T 20A C/PL BR-WEG	17,68
12669	1TS+1TP+TOM 2P+T 20A C/PL BR-WEG	21,40
12554	1TS+TOM 2P+T 10A C/PL BR-WEG	12,73
12556	1TS+TOM 2P+T 20A C/PL BR-WEG	13,35
12555	2TS+TOM 2P+T 10A C/PL BR-WEG	18,33
12557	2TS+TOM 2P+T 20A C/PL BR-WEG	19,15

LINHA "KLIN" INTERRUPTORES



Código	Descrição	Valor
12551	1TP C/PL BR-WEG	9,13
12550	1TS C/PL BR-WEG	6,18
12644	2TP C/PL BR-WEG	18,33
12552	2TS C/PL BR-WEG	12,33
12646	3TP C/PL BR-WEG	24,17
12553	3TS C/PL BR-WEG	19,83

LINHA "KLIN" MÓDULO HORIZ. TOMADA + INT. S/PLACA



Código	Descrição	Valor
11885	1TP+TOM 2P+T 10A HORIZ BR-WEG	15,53
14021	1TP+TOM 2P+T 10A HORIZ PT/AM-WEG	16,00
8552	1TP+TOM 2P+T 20A HORIZ PT/AM-WEG	17,57
5710	1TS+TOM 2P+T 10A HORIZ BR-WEG	12,37
5733	1TS+TOM 2P+T 10A HORIZ PT/AM-WEG	12,28
5711	1TS+TOM 2P+T 20A HORIZ BR-WEG	12,97
5734	1TS+TOM 2P+T 20A HORIZ PT/AM-WEG	13,56
5724	2TS+TOM 2P+T 10A HORIZ BR-WEG	17,25
5735	2TS+TOM 2P+T 10A HORIZ PT/AM-WEG	20,55

LINHA "KLIN" MÓDULO INTERRUPTOR



Código	Descrição	Valor
5705	1TP VERT BR-WEG	7,80
5731	1TP VERT PT/AM-WEG	8,35
5726	1TS VERT BR-WEG	5,00
5732	1TS VERT PT/AM-WEG	5,87
5725	2TS HORIZ BR-WEG	11,38
5736	2TS HORIZ PT/AM-WEG	13,40
12925	3TS HORIZ BR-WEG	17,05
5783	3TS HORIZ PT/AM-WEG	20,07

LINHA "KLIN" MÓDULO P/PISO



Código	Descrição	Valor
5743	2P+T 10A RED PISO PT-WEG	6,63
12285	2P+T 20A RED PISO BR-WEG	6,85

5744	2P+T 20A RED PISO PT-WEG	7,62
10364	2P+T 20A RED PISO VM-WEG	7,33

LINHA "KLIN" MÓDULO TOMADA HORIZONTAL



Código	Descrição	Valor
5728	2P+T 10A HORIZ BR-WEG	13,22
5727	2P+T 10A HORIZ BR-WEG	5,97
5740	2P+T 10A HORIZ PT/AM-WEG	14,35
5738	2P+T 10A HORIZ PT/AM-WEG	6,83
10838	2P+T 10A HORIZ PT/BG-WEG	15,68
8300	2P+T 10A HORIZ PT/PT-WEG	15,20
9806	2P+T 10A HORIZ PT-WEG	6,53
5737	2P+T 10A HORIZ VM-WEG	7,72
5729	2P+T 20A HORIZ BR-WEG	14,37
6022	2P+T 20A HORIZ BR-WEG	6,27
5739	2P+T 20A HORIZ PT/AM-WEG	6,73
5741	2P+T 20A HORIZ PT/AM-WEG	15,78
9406	2P+T 20A HORIZ PT/BG-WEG	16,43
8837	2P+T 20A HORIZ PT/BG-WEG	16,43
10369	2P+T 20A HORIZ PT/PT-WEG	15,00
12543	2P+T 20A HORIZ PT/VM-WEG	18,95
7955	2P+T 20A HORIZ PT-WEG	7,08
8841	2P+T 20A HORIZ VM-WEG	8,48

LINHA "KLIN" MÓDULO TOMADA REDONDA



Código	Descrição	Valor
5730	2P+T 10A RED BR-WEG	5,72
5742	2P+T 10A RED PT-WEG	6,43
6021	2P+T 20A RED BR-WEG	6,57
6020	2P+T 20A RED PT-WEG	7,08
10365	2P+T 20A RED VM-WEG	8,10

LINHA "KLIN" PLACA CEGA



Código	Descrição	Valor
12563	4" CEGA RED BR-WEG	3,62
12592	4x2 CEGA BR-WEG	2,20
12564	4x4 CEGA BR-WEG	3,17

LINHA "KLIN" PLACA P/MÓDULOS



Código	Descrição	Valor
12593	4x2 1MÓD VERT BR-WEG	2,17
12594	4x2 2MÓD BR-WEG	2,32
12595	4X2 3MÓD BR-WEG	2,18
12597	4x2 C/FURO BR-WEG	2,17

LINHA "KLIN" TOMADAS



Código	Descrição	Valor
12559	2P+T 10A C/PL BR-WEG	14,67
12558	2P+T 10A C/PL BR-WEG	6,84
12671	2P+T 20A C/PL BR/VM-WEG	8,48
12561	2P+T 20A C/PL BR-WEG	17,50
12560	2P+T 20A C/PL BR-WEG	7,05

LINHA "REFINATTO" DIMMER ROT. (P/LUMINOSIDADE)



Código	Descrição	Valor
14578	300W/127V BR-WEG	100,93
14579	300W/127V PT-WEG	103,33

LINHA "REFINATTO" MÓDULO CAMPAINHA CIGARRA



Código	Descrição	Valor
13383	PT-WEG	55,00

LINHA "REFINATTO" MÓDULO CEGO



Código	Descrição	Valor
11844	BR-WEG (KIT C/2)	3,60
12380	PT-WEG (KIT C/2)	3,57

LINHA "REFINATTO" MÓDULO C/FURO



Código	Descrição	Valor
12381	BR-WEG (KIT C/2)	3,33
12382	PT-WEG (KIT C/2)	3,50

LINHA "REFINATTO" MÓDULO PULSADOR CAMPAINHA



Código	Descrição	Valor
11972	BR-WEG	26,73
13382	PT-WEG	18,12

LINHA "REFINATTO" MÓDULO RJ11 / RJ45



Código	Descrição	Valor
12383	P/RJ11 BR-WEG	19,17
12384	P/RJ11 PT-WEG	20,00
12385	P/RJ45 CAT5E BR-WEG	45,00
12386	P/RJ45 CAT5E PT-WEG	47,00

LINHA "REFINATTO" MÓDULOS



Código	Descrição	Valor
16187	PULSADOR UNIV BR-WEG	25,00
13386	PULSADOR UNIV PT-WEG	18,12
12387	TOM COAXIAL BR-WEG	25,00
12388	TOM COAXIAL PT-WEG	26,00
12377	TP BR-WEG	16,00
11957	TP PT-WEG	18,12
11841	TS BR-WEG	12,62
12376	TS PT-WEG	12,57
11958	TS/TP C/LED BR-WEG	22,88
12389	TS/TP C/LED PT-WEG	22,88
11845	USB 5V 1.5A BR-WEG	176,67
13384	USB 5V 1.5A PT-WEG	176,67

LINHA "REFINATTO" MÓDULO SENSOR



Código	Descrição	Valor
15341	BR-WEG	213,88
15340	PT-WEG	224,53

LINHA "REFINATTO" MÓDULO TOMADA



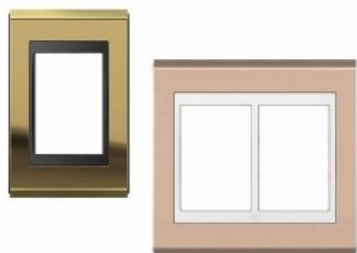
Código	Descrição	Valor
11842	2P+T 10A BR-WEG	16,00
12378	2P+T 10A PT-WEG	16,82
12379	2P+T 20A BR-WEG	19,37
11843	2P+T 20A PT-WEG	20,32
12390	2P+T 20A VM-WEG	16,00

LINHA "REFINATTO" PLACA CEGA




Código	Descrição	Valor
13392	4x2 CEGA ACET BR/BR-WEG	7,75
13389	4X2 CEGA ACET PT/PT-WEG	9,78

LINHA "REFINATTO" PLACA P/MÓDULO "CONCEPT"



Código	Descrição	Valor
16407	4x2 3MÓD AÇO ESC/BR-WEG	23,33
11855	4x2 3MÓD CHAMP/PT-WEG	23,67
16495	4x2 3MÓD OURO/BR-WEG	23,93
11854	4x2 3MÓD OURO/PT-WEG	22,33
11857	4x2 3MÓD ROSE GOLD/BR-WEG	24,20
11856	4x2 3MÓD TABACO/BR-WEG	23,67
11959	4x2 3MÓD TITANIO/BR-WEG	24,03
13387	4x2 3MÓD TITANIO/PT-WEG	23,67
16408	4x4 6MÓD AÇO ESC/BR-WEG	47,33
11859	4x4 6MÓD ROSE GOLD/BR-WEG	40,83
15214	4x4 6MÓD TITANIO/PT-WEG	41,93

LINHA "REFINATTO PREMIUM" PLACA P/MÓDULO



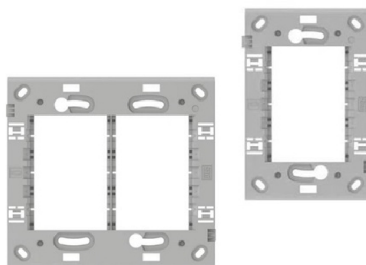
Código	Descrição	Valor
11851	4x2 3MÓD GRAFITE/BR-WEG	18,15
11852	4x2 3MÓD RUBI/PT-WEG	18,15

LINHA "REFINATTO STYLE ACETINADO" PLACA P/MÓDULO



Código	Descrição	Valor
11846	4x2 1MÓD ACET BR/BR-WEG	8,08
13411	4x2 1MÓD ACET PT/PT-WEG	10,30
13393	4x2 2MÓD ACET BR/BR-WEG	7,75
13390	4x2 2MÓD ACET PT/PT-WEG	9,78
11849	4x2 3MÓD ACET ARGILA/BR-WEG	9,87
11850	4x2 3MÓD ACET ARGILA/PT-WEG	9,67
11848	4x2 3MÓD ACET BR/BR-WEG	7,60
11847	4x2 3MÓD ACET PT/PT-WEG	9,78
11961	4x4 6MÓD ACET ARGILA/BR-WEG	16,67
13385	4x4 6MÓD ACET ARGILA/PT-WEG	16,67
13456	4x4 6MÓD ACET BR/BR-WEG	13,57
11853	4x4 6MÓD ACET PISTACHE/PT-WEG	16,67
13391	4x4 6MÓD ACET PT/PT-WEG	16,67

LINHA "REFINATTO" SUPORTE P/PLACA



Código	Descrição	Valor
11858	4x2 CZ	3,23
11960	4x4 CZ	6,18

LINHA SISTEMA "X" ILUMI



Código	Descrição	Valor
15593	1TP BR-ILUMI	8,03
4526	1TS BR-ILUMI	6,95
4532	2TS BR-ILUMI	9,31
15591	3TS BR-ILUMI	13,30
4531	TOM 2P+T 10A+1TS BR-ILUMI	9,98
4527	TOM 2P+T 10A BR-ILUMI	7,91
4528	TOM 2P+T 20A BR-ILUMI	8,62

4529	TOM DUPLA 2P+T 10A BR-ILUMI	11,69
4530	TOM DUPLA 2P+T 20A BR-ILUMI	13,85

LINHA SISTEMA "X" REDONDO WEG



Código	Descrição	Valor
13545	TOM 2P+T 10A RED BR-WEG	9,75
13546	TOM 2P+T 10A RED CZ/AM-WEG	9,75
13549	TOM 2P+T 10A RED CZ/PT-WEG	9,83
13547	TOM 2P+T 20A RED BR-WEG	10,60
13548	TOM 2P+T 20A RED CZ/AM-WEG	10,60
13550	TOM 2P+T 20A RED CZ/PT-WEG	10,60

LINHA "SLEEK" INTERRUPT. P/MÓVEL



Código	Descrição	Valor
5833	1TP 10A BR-MARGI	14,50
5839	1TP 10A MARROM-MARGI	15,27
5836	1TP 10A PT-MARGI	12,02
5834	1TS 10A BR-MARGI	12,02
5847	1TS 10A MARROM-MARGI	12,02
5835	1TS 10A PT-MARGI	12,02

LINHA "SLEEK" MÓDULO CEGO



Código	Descrição	Valor
8276	CEGO BR-MARGI (KIT C/2)	1,40
12178	CEGO PT-MARGI (KIT C/2)	1,40

LINHA "SLEEK" MÓDULO INTERRUPTORES



Código	Descrição	Valor
12176	TP BR-MARGI	10,22
12271	TP PT-MARGI	8,42
12177	TS BR-MARGI	9,79
12270	TS PT-MARGI	7,10

LINHA "SLEEK" MÓDULO TOMADA



Código	Descrição	Valor
12175	TOM 2P+T 20A BR-MARGI	7,67
12272	TOM 2P+T 20A PT-MARGI	7,02
12269	TOM 2P+T 20A VM-MARGI	7,93

LINHA "SLEEK" TOMADAS P/MÓVEL



Código	Descrição	Valor
5832	2P+T 10A BR-MARGI	12,08
5846	2P+T 10A MARROM-MARGI	12,20
5837	2P+T 10A PT-MARGI	12,32
5831	2P+T 20A BR-MARGI	12,60
5840	2P+T 20A MARROM-MARGI	15,23
5838	2P+T 20A PT-MARGI	12,00

LINHA "TOUCH" WI-FI+RF C/PL



Código	Descrição	Valor
16643	1 BT 4X2 BR-WEG	207,85
16644	1 BT 4X2 PT-WEG	207,85
16645	2 BT 4X2 PT-WEG	231,20
16646	3 BT 4X2 PT-WEG	254,58

16647	4 BT 4X2 BR-WEG	277,92
16648	4 BT 4X2 PT-WEG	277,92
16649	6 BT 4X4 BR-WEG	580,17
16650	6 BT 4X4 PT-WEG	580,17

LINHA "TRAMONTINA" PLACA MÓD. HORIZONTAL



Código	Descrição	Valor
13722	3 MÓD HORIZ 1" LINHA TR PT-INPOL	3,83

LUVA ELETRODUTO



Código	Descrição	Valor
3531	1" 1/2" PT-UNIÃO	2,20
3529	1" 1/4" PT-UNIÃO	1,62
6157	1/2" BR-INPOL	0,85
11412	1/2" CZ-INPOL	0,93
7072	1/2" PT-INPOL	0,93
10336	1/2" PT-UNIÃO (C/10)	5,75
5498	1" BR-INPOL	1,97
8013	1" CZ-INPOL	2,08
5501	1" PT-INPOL	2,08
3528	1" PT-UNIÃO	0,92
3535	2" 1/2" PT-UNIÃO	5,85
3534	2" PT-UNIÃO	2,38
5499	3/4" BR-INPOL	1,27
5500	3/4" CZ-INPOL	1,37
7075	3/4" PT-INPOL	1,37
3526	3/4" PT-UNIÃO	0,67
7076	3/4" VM-INPOL	1,37
3536	3" PT-UNIÃO	11,17
3538	4" PT-UNIÃO	13,42

MANGUEIRA "CORRUGADO"



Código	Descrição	Valor
2166	1/2" C/50m AZ MÉDIO-CONDUSFLEX	39,15
2169	1/2" C/50m CZ REFOR-CONDUSFLEX	69,32
8122	1/2" C/50m PT LEVE-CONDUSFLEX	24,20
2168	1" C/25m AZ MÉDIO-CONDUSFLEX	29,35
2171	1" C/25m CZ REFOR-CONDUSFLEX	43,85
8123	1" C/25m PT LEVE-CONDUSFLEX	21,92
2167	3/4" C/50m AZ MÉDIO-CONDUSFLEX	41,54
2170	3/4" C/50m CZ REFOR-CONDUSFLEX	79,12
8124	3/4" C/50m PT LEVE-CONDUSFLEX	34,62

MÃO FRANCESA



Código	Descrição	Valor
13955	20cm FORTE-BRASF	7,10
9373	20cm LEVE-BRASF	5,13
13956	25cm FORTE-BRASF	7,87
9374	25cm LEVE-BRASF	5,82
13957	30cm FORTE-BRASF	9,32
9375	30cm LEVE-BRASF	6,77
11694	30cm LEVE-THOMP	4,26
13958	40cm FORTE-BRASF	12,73
13959	50cm FORTE-BRASF	15,47

MEDIDOR DE CONSUMO



Código	Descrição	Valor
10226	100A DIG-JNG	674,77
10224	30A-JNG	221,05
10225	80A-JNG	266,85

MINI CONTATOR



Código	Descrição	Valor
8216	CJX2-K0610 (6A) 220V-JNG	98,20
12545	CJX2-K0610 (6A) 24V-JNG	88,32

MINI CONTATOR WEG



Código	Descrição	Valor
14492	CW07-10-30V25 60HZ/220V-WEG	93,33
14494	CWC012-10-30V26 190V 50/60HZ/220V-WEG	176,66
14495	CWC016-10-30V26 190V 50/60HZ/220V-WEG	134,00
14496	CWC025-00-30V26 190V 50/60HZ/220V-WEG	183,33
14493	CWC09-10-30V26 190V 50/60HZ/220V-WEG	166,66

MULTIMETRO DIGITAL-BRASF



Código	Descrição	Valor
1508	DT-830-BRASF	29,60

MULTIMETRO DIGITAL-TOOLS



Código	Descrição	Valor
15197	MB TOOLS	43,94

ORGANIZADOR DE FIOS



Código	Descrição	Valor
3997	1/2" BR C/50m-FRONTEC	224,17
3998	1/2" PT C/50m-FRONTEC	224,17
3996	1/4" BR C/50m-FRONTEC	105,98
3995	1/4" PT C/50m-FRONTEC	105,98
4001	1" BR C/50m-FRONTEC	615,00
4002	1" PT C/50m-FRONTEC	615,00
4000	3/4" BR C/50m-FRONTEC	395,70
3999	3/4" PT C/50m-FRONTEC	396,67

PARAFUSO DE POLICARBONATO "C/PORCA"



Código	Descrição	Valor
4962	10" C/PORCA 5/8"x250mm	3,83
4720	8" 5/8"x200mm	3,67

PARAFUSO MAQ. DE AÇO "C/PORCA"



Código	Descrição	Valor
10311	10" M16-5/8" x 250mm (C/5)	82,00
9584	12" M16-5/8" x 300mm	18,67
10316	12" M16-5/8" x 300mm (C/5)	93,00
10313	6" M16-5/8" x 150mm (C/5)	54,00
10314	7" M16-5/8" x 175mm (C/5)	57,00
10315	8" M16-5/8" x 200mm (C/5)	83,08

PARAFUSO P/TELHA



Código	Descrição	Valor
15660	5/16x110mm (C/10)	9,18

PASSA FIO DE AÇO



IMAGEM ILUSTRATIVA

Código	Descrição	Valor
4774	10m PP+ALMA 1,2mm-HOMELUX	11,73
4773	15m PP+ALMA 1,2mm-HOMELUX	13,17
4772	20m PP+ALMA 1,2mm-HOMELUX	15,00
8304	30m PP+ALMA 1,2mm-HOMELUX	27,67
8309	40m PP+ALMA 1,2mm-HOMELUX	25,00

PENDENTE DE ARAME P/MECÂNICO S/LÂMP



Código	Descrição	Valor
3665	5m C/GARRA-INTERNEED	49,53
1170	5m C/PINO-INTERNEED	59,12

PENDENTE DE PLÁSTICO P/MECÂNICO S/LÂMPADA



Código	Descrição	Valor
13303	10m C/PINO-HOMELUX	28,90

1169 5m C/GARRA-INTERNEED	63,00
3666 5m C/PINO-INTERNEED	62,67

PENTE DE BARRAMENTO



Código	Descrição	Valor
3174	BIP 63A/28DIN 1m-JNG	121,39
10207	BIP 63A/6DIN 22,5cm-JNG	26,00
10789	MONO 63A/12DIN 22,5cm-JNG	14,00
3173	MONO 63A/56DIN 1m-JNG	56,40
3175	TRIP 63A/18DIN 1m-JNG	184,32
10208	TRIP 63A/4DIN 22,5cm-JNG	36,67

PILHA E BAT. "COMUM" BRASFORT



Código	Descrição	Valor
10206	9V 6F22-BRASF (C/10)	41,67
7607	"AA" COMUM 1,5V-BRASF (CART C/	4,11
7608	"C" COMUM 1,5V R14P C/2	3,90
7605	COMUM 1,5V CART C/4-BRASF	3,61
7609	"D" COMUM 1,5V R20P C/2	6,08

PILHAS & BATERIAS "RECARREGÁVEIS" ELGIN



Código	Descrição	Valor
3604	9V RECAR-ELGIN	36,92
3588	"AAA" RECAR 1000 MAH C/4-ELGIN	34,47
3574	"AAA" RECAR 900 MAH C/2-ELGIN	15,92
3578	"AAA" RECAR 900 MAH C/4-ELGIN	32,40

PILHAS E BAT. "ALCALINAS" BRASFORT



Código	Descrição	Valor
4727	12V ALCALINA A23-BRASF	4,97
4728	9V ALCALINA 9V-BRASF	14,25
3630	"AA" 1,5V C/2	5,22
3629	"AAA" 1,5V C/2	4,88
7603	"D" 1,5V LR20 C/2	19,37

PILHAS E BATERIAS



Código	Descrição	Valor
3559	"AAA" ALCALINA 1,5V C/2-ELGIN	4,53
3561	"AAA" ALCALINA 1,5V C/4-ELGIN	8,15
3557	"AA" ALCALINA 1,5V C/2-ELGIN	5,03
3558	"AA" ALCALINA 1,5V C/4-ELGIN	8,97
3619	LR41 ALC-ELGIN (C/10)	4,87
3621	LR44 ALC-ELGIN (C/10)	4,87

PIMENTAO ISOLADOR



Código	Descrição	Valor
2590	RED PORC-MORUMBI	7,58

PINO DE NYLON



Código	Descrição	Valor
--------	-----------	-------

5170 2P 20A-LUMIBRAS	12,95
5171 2P 30A-LUMIBRAS	15,36
5172 3P 20A-LUMIBRAS	15,17
5173 3P 30A-LUMIBRAS	19,88

PINO DE PORCELANA POLARIZADO



Código	Descrição	Valor
3124	2P 25A POLARIZ-G20	9,79
3126	2P 30A POLARIZ-G20	10,73
3125	3P 25A POLARIZ-G20	12,26
3127	3P 30A POLARIZ-G20	14,19

PISTOLA "COLA QUENTE"



Código	Descrição	Valor
9151	DE 24W-BRASF	34,50

PLACA CEGA PADRAO WEG



Código	Descrição	Valor
13508	4x4 CEGA CZ-WEG	3,83

PLACA CEGA P/ELETRODUTO



Código	Descrição	Valor
5521	CEGA 1" BR-INPOL	2,92
8015	CEGA 1" CZ-INPOL	3,15
5524	CEGA 1" PT-INPOL	3,15
5522	CEGA 3/4" BR-INPOL	1,83
5523	CEGA 3/4" CZ-INPOL	1,97
6171	CEGA 3/4" PT-INPOL	1,97
7077	CEGA 3/4" VM-INPOL	1,97

PLACA DE PISO LEVE



Código	Descrição	Valor
4055	4x2 INOX UNHA SIMPLES RED OLIVO	28,00
4057	4x2 INOX UNHA SIMP. QDR-OLIVO	32,53
4060	4x4 INOX UNHA DUPLA QDR-OLIVO	53,33
4059	4x4 INOX UNHA DUPLA RED-OLIVO	51,67
4058	4x4 INOX UNHA SIMPLES QDR-OLIVO	32,76
4056	4x4 INOX UNHA SIMPLES RED-OLIVO	41,20
3516	4x4 LATÃO ESC UNHA SIMP RED-OLIVO	38,28

PLACA DE PISO LEVE "CEGA"




Código	Descrição	Valor
4050	4x2 INOX CEGA-OLIVO	18,67
4049	4x4 INOX CEGA-OLIVO	25,00

PLACA DE PISO LEVE "FURO CENTRAL"



Código	Descrição	Valor
4054	4x2 INOX FURO CENTRAL-OLIVO	16,24
4053	4x4 INOX FURO CENTRAL-OLIVO	21,55

PLACA DE PISO LEVE "P/ RJ45"



Código	Descrição	Valor
4051	4x2 INOX P/2 RJ45-OLIVO	31,03
3518	4x2 LATÃO ESC P/2 RJ45-OLIVO	38,28
4052	4x4 INOX P/3 RJ45-OLIVO	47,00
3519	4x4 LATÃO ESC P/3 RJ45-OLIVO	43,79

PLACA MODULO P/ELETRODUTO



Código	Descrição	Valor
7253	1 MÓD VERT 1" BR-INPOL	2,92
7254	1 MÓD VERT 1" CZ-INPOL	3,15
5507	1 MÓD VERT 1" PT-INPOL	3,15
5503	1 MÓD VERT 3/4" BR-INPOL	1,83
5506	1 MÓD VERT 3/4" CZ-INPOL	1,97
6160	1 MÓD VERT 3/4" PT-INPOL	1,97
5512	2 MÓD HORIZ 1" BR-INPOL	2,92
8014	2 MÓD HORIZ 1" CZ-INPOL	3,15
5515	2 MÓD HORIZ 1" PT-INPOL	3,15
5513	2 MÓD HORIZ 3/4" BR-INPOL	1,83
5514	2 MÓD HORIZ 3/4" CZ-INPOL	1,97
6164	2 MÓD HORIZ 3/4" PT-INPOL	1,97
5517	3 MÓD HORIZ 1" BR-INPOL	2,92
7263	3 MÓD HORIZ 1" CZ-INPOL	3,15
5520	3 MÓD HORIZ 1" PT-INPOL	3,15
5518	3 MÓD HORIZ 3/4" BR-INPOL	1,83
5519	3 MÓD HORIZ 3/4" CZ-INPOL	1,97
6170	3 MÓD HORIZ 3/4" PT-INPOL	1,97

PLACA MODULO REDONDO P/ELETRODUTO



Código	Descrição	Valor
8016	1 MÓD RED 1" BR-INPOL	3,13
8017	1 MÓD RED 1" CZ-INPOL	3,13
8030	1 MÓD RED 1" PT-INPOL	3,13
6525	1 MÓD RED 3/4" BR-INPOL	2,20
8029	1 MÓD RED 3/4" CZ-INPOL	2,30
6175	1 MÓD RED 3/4" PT-INPOL	1,97

PLACA P/ RJ45 P/ELETRODUTO



Código	Descrição	Valor
7239	1 RJ45 1" BR-INPOL	3,45
7250	1 RJ45 1" CZ-INPOL	3,85

7252	1 RJ45 1" PT-INPOL	3,45
5502	1 RJ45 3/4" BR-INPOL	2,13
7251	1 RJ45 3/4" CZ-INPOL	2,37
6158	1 RJ45 3/4" PT-INPOL	2,37
7255	2 RJ45 1" BR-INPOL	3,83
7256	2 RJ45 1" CZ-INPOL	3,45
7261	2 RJ45 1" PT-INPOL	3,45
5511	2 RJ45 3/4" BR-INPOL	2,08
7259	2 RJ45 3/4" CZ-INPOL	2,37
6161	2 RJ45 3/4" PT-INPOL	2,52

PLACA PVC P/LINHA MARGIRIUS



Código	Descrição	Valor
12074	1 MÓD VERT 3/4" BR-INPOL	2,23
12076	1 MÓD VERT 3/4" CZ-INPOL	2,23
12077	1 MÓD VERT 3/4" PT-INPOL	2,23
12073	3 MÓD HORIZ 1" BR-INPOL	3,22
12075	3 MÓD HORIZ 1" CZ-INPOL	3,22
12078	3 MÓD HORIZ 1" LINHA MARGI PT-INPOL	3,22

PLACA TOMADA HEXAGONAL P/ELETRODUTO



Código	Descrição	Valor
5531	1 TOM VERT 3/4" BR-INPOL	2,05

PLACA TOMADA P/ELETRODUTO



Código	Descrição	Valor
6176	1 TOM 3/4" BR-INPOL	2,32
6177	1 TOM 3/4" PT-INPOL	2,62

PLUGUE 2P

Código	Descrição	Valor
8084	"41"(C/10)	21,67
8085	"42"(C/10)	21,58
8083	ADAPTADOR "30" (C/10)	22,96
14466	BOB ESPONJA PT	14,17

PLUGUE 2P+T



Código	Descrição	Valor
6874	2P+T 10/15A BR-WEG	12,13
6873	2P+T 10/15A PT-WEG	10,50
14465	2P+T 10A	2,27

PLUGUE FÊMEA



Código	Descrição	Valor
8286	2P 10A BR 180°-MARGI (C/10)	34,77
5861	2P 10A PT 180°-MARGI (C/10)	29,27
6869	2P 20A BR 180°-WEG (C/10)	48,33
6865	2P 20A PT 180°-WEG (C/10)	51,35
9234	2P+T 10A BR 180°-MARGI (C/10)	39,50
6871	2P+T 10A BR 180°-WEG (C/10)	53,33
9043	2P+T 10A CZ 180°-MARGI (C/10)	34,55
9040	2P+T 10A PT 180°-MARGI (C/10)	40,93
6870	2P+T 10A PT 180°-WEG (C/10)	58,08

PLUGUE FÊMEA PRENSA CABO 180



Código	Descrição	Valor
9023	2P 20A BR 180°-MARGI (C/10)	75,27
9236	2P 20A PT 180°-MARGI (C/10)	50,55
5870	2P+T 20A BR 180°-MARGI (C/10)	71,25
5871	2P+T 20A PT 180°-MARGI (C/10)	78,40

PLUGUE FÊMEA PRENSA CABO 90



Código	Descrição	Valor
3099	2P+T 20A GIG CZ 90°-ILUMI (C/10)	64,15
15587	2P+T 20A PT 90°-ILUMI (C/10)	64,15

PLUGUE MACHO



Código	Descrição	Valor
9509	2P 10A 90° CZ-MARGI (C/10)	61,52
6842	2P 10A BR 180°-WEG (C/10)	44,67
6838	2P 10A PT 180°-WEG (C/10)	43,37
9433	2P 20A 90° CZ-MARGI (C/10)	64,28
6844	2P 20A BR 180°-WEG (C/10)	48,07
6843	2P 20A PT 180°-WEG (C/10)	41,67
9510	2P+T 10A 90° CZ-MARGI (C/10)	72,97
6846	2P+T 10A BR 180°-WEG (C/10)	48,45
6845	2P+T 10A PT 180°-WEG (C/10)	43,33
9237	2P+T 20A 90° CZ-MARGI (C/10)	83,72
6854	2P+T 20A BR 180°-WEG (C/10)	55,87
6853	2P+T 20A PT 180°-WEG (C/10)	50,55

PLUGUE MACHO "2P"



Código	Descrição	Valor
8238	2P 10A BR 180°-MARGI (C/10)	29,00
8114	2P 10A PT 180°-MARGI (C/10)	27,00
7870	2P 10A PT 90°-PACO (C/10)	36,08

PLUGUE MACHO PRENSA CABO "2P"



Código	Descrição	Valor
9296	2P 20A BR 180°-MARGI (C/10)	49,87
9057	2P 20A PT 180°-MARGI (C/10)	48,10

PLUGUE MACHO PRENSA CABO "2P+T"



Código	Descrição	Valor
8110	2P+T 10A BR 180°-MARGI (C/10)	42,00

6861	2P+T 10A BR 90°-WEG (C/10)	50,77
8115	2P+T 10A PT 180°-MARGI (C/10)	42,00
9295	2P+T 20A BR 180°-MARGI (C/10)	60,38
9039	2P+T 20A PT 180°-MARGI (C/10)	69,53

PLUGUE MGI



Código	Descrição	Valor
2745	2P+T 16A 6H 220V AZ-JNG (MGI 013)	17,50
10456	2P+T 16A 9H 380-415V VM-JNG	21,67
2747	2P+T 32A 6H 220V AZ-JNG (MGI 023)	32,00
10453	2P+T 32A 9H 380-415V VM-JNG (MGI)	38,40
10454	3P+T 16A 6H 380-440V VM-JNG (MGI)	23,34
2746	3P+T 16A 9H 220V AZ-JNG (MGI 014-9)	25,30
10455	3P+T 32A 6H 380-440V VM-JNG (MGI)	37,47
2748	3P+T 32A 9H 220V AZ-JNG (MGI 024-9)	35,00

PLUGUE PIWD WEG



Código	Descrição	Valor
13214	2P+T 16A 6H 200-250V AZ/BR-WEG (PIWD)	21,30
13370	2P+T 16A 9H 200-250V VM/BR-WEG (PIWD)	18,67
13368	2P+T 32A 6H 200-250V AZ/BR-WEG (PIWD)	29,67
13372	2P+T 32A 9H 380-440V VM/BR-WEG (PIWD)	29,50
13371	3P+T 16A 6H 380-440V VM/BR-WEG (PIWD)	22,33
13239	3P+T 16A 9H 200-250V AZ/BR-WEG (PIWD)	21,17
13373	3P+T 32A 6H 380-440V VM/BR-WEG (PIWD)	34,42
13369	3P+T 32A 9H 200-250V AZ/BR-WEG (PIWD)	36,67

PLUGUE P/PINO CHATO



Código	Descrição	Valor
--------	-----------	-------

6877 2P+T 10A BR-WEG	10,50
6876 2P+T 10A PT-WEG	9,98

PLUGUE PRENSA CABO



Código	Descrição	Valor
2760	PG11 7/16" CZ-JNG (C/10)	33,33
7884	PG11 7/16" PT-JNG (C/10)	33,33
2763	PG13,5 1/2" CZ-JNG (C/10)	36,15
2764	PG16 5/8" CZ-JNG (C/10)	44,23
2766	PG19 3/4" CZ-JNG (C/10)	48,00
2765	PG21 13/16" CZ-JNG (C/10)	60,00
9189	PG25 1" CZ-JNG	6,15
2761	PG25 1" CZ-JNG (C/10)	83,34
2762	PG 7 1/4" CZ-JNG (C/10)	15,88
2759	PG 9 3/8" CZ-JNG (C/10)	24,10

PLUGUE PRENSA CABO 180



Código	Descrição	Valor
9507	2P 10A CZ 180°-MARGI (C/10)	44,83

PLUGUE PRENSA CABO MACHO



Código	Descrição	Valor
6857	2P 10A BR 90°-WEG (C/10)	49,52
3061	2P 10A GIG CZ 90°-ILUMI (C/10)	41,79
3100	2P 10A GIG PT 90°-ILUMI (C/10)	41,79
6856	2P 10A PT 90°-WEG (C/10)	48,34
6859	2P 20A BR 90°-WEG (C/10)	60,45
3083	2P 20A GIG CZ 90°-ILUMI (C/10)	64,81
3103	2P 20A GIG PT 90°-ILUMI (C/10)	62,97
6858	2P 20A PT 90°-WEG (C/10)**	63,33
6860	2P+T 10A PT 90°-WEG (C/10)	60,00
6863	2P+T 20A BR 90°-WEG (C/10)	80,00
3098	2P+T 20A GIG CZ 90°-ILUMI (C/10)	97,39
3105	2P+T 20A GIG PT 90°-ILUMI (C/10)	97,39
6862	2P+T 20A PT 90°-WEG (C/10)	70,00

PONTA P/ MULTIMETRO



Código	Descrição	Valor
1808	P/MULTÍMETRO	11,50

PORTA ELETRODO



Código	Descrição	Valor
3343	DE 300 A-THOMP	15,15

REATOR MERCÚRIO



IMAGEM ILUSTRATIVA

Código	Descrição	Valor
1360	250W 220V INT-LUXFORT	68,18

REATOR METÁLICO



Código	Descrição	Valor
10229	1000W 220V EXT	252,95
10484	250W 220V EXT-SAMA	101,61
16834	400W 220V-INTRAL	160,19

RELE C/BASE



Código	Descrição	Valor
1890	QR50 BIV C/TEMP.-QUALITRONIX	45,80
9540	QR51 BIV-QUALITRONIX	20,73

RELE C/BASE-G20



Código	Descrição	Valor
12027	10A BIV AUT-G20	40,32

RELE DE NÍVEL



Código	Descrição	Valor
10219	CX SLIM 110V-JNG	113,33
10220	CX SLIM 220V-JNG	132,00

RELE DE TEMPO



Código	Descrição	Valor
10010	127V TRILHO-JNG	76,89

RELE FALTA FASE



Código	Descrição	Valor
14243	TRIF C/N CX LARGA 220V-JNG	115,00
10221	TRIF C/OU S/N CX LARGA 110V-JNG	128,92

RELE FALTA FASE WEG



Código	Descrição	Valor
14523	RMW17-FF01D65	213,78

RELE FOTELETRICO TERMICO



Código	Descrição	Valor
6830	RETARDO 127V RFR1PW-POWERLUX	13,91
4667	RETARDO BIV QR54-QUALITRONIX	21,67

RELE FOTOCELULA 6A BIV



Código	Descrição	Valor
1336	6A BIV AUT-G20	24,11

RELE FOTOSOQUETE



Código	Descrição	Valor
13449	340° QR52M-QUALITRONIX	28,33

RELE S/BASE



Código	Descrição	Valor
7375	105V à 305V 1000W 1800VA BIV-TECNOLINSA	20,81
14601	BIV-HOMELUX	17,00

RELÉ SOBRECARGA RW17 P/MINI CONTATOR



Código	Descrição	Valor
14505	1D3-D063 4-6,3 A-WEG	195,00
14508	1D3-D125 8-12,5 A-WEG	193,33
14504	1D3-U004 2,8-4 A-WEG	163,33
14507	1D3-U010 7-10 A-WEG	195,00
14509	1D3-U015 10-15 A-WEG	163,33
14510	1D3-U017 11-17 A-WEG	163,33
14609	2D3-U023 15-23 A-WEG	193,28

RELE SOBRECARGA RW27



Código	Descrição	Valor
14512	1D3-D125 8-12,5 A-WEG	158,33
14511	1D3-U010 7-10 A-WEG	158,33
14513	1D3-U015 10-15 A-WEG	158,33
14515	1D3-U023 15-23 A-WEG	180,00
14516	1D3-U032 22-32 A-WEG	167,13
14517	1D3-U040 32-40 A-WEG	183,33
14518	1D3-U045 36-45 A-WEG	183,33

RELE SOBRECARGA RWL67



Código	Descrição	Valor
14610	2D3-U050 32-50 A-WEG	368,33

RESISTENCIAS



Código	Descrição	Valor
2696	127V 5500W 3 T0155-LORENZETI	8,74
3900	127V 5500W ADVAN/TOP JET ELET-	15,15
5472	127V 5500W C/SUP TIPO LBS	12,85
3902	127V 5500W L.ADVAN-LORENZETTI	15,15
3028	127V 5500W TS0155 S/TUBO-T.SYS	12,88
2697	220V 5500W 3 T0255-LORENZETI	8,74
5473	220V 6800W C/SUP TIPO LBS	12,85
5059	ZM0155 S/SUP-ZAGONEL MASTER	8,74
5060	ZM0275 S/SUP-ZAGONEL MASTER	8,74

ROLDANA DE PORCELANA



Código	Descrição	Valor
9972	72x72mm-G20 (C/10)	72,58
2122	72X72-SANTA FÉ	6,50

ROLDANA PLÁSTICA



Código	Descrição	Valor
1559	24x24-IPCL (C/50)	11,36
1574	30x30-IPCL (C/500)	112,48
1573	36x36 (C/200)	69,71

SENSOR DE PRESENCIA



Código	Descrição	Valor
7267	3 FIOS QA19M-QUALITRONIX	39,47
4670	3 FIOS QA23M-QUALITRONIX	39,98
8214	C/TECLA QI6M-QUALITRONIX	40,00
9662	EMB 3 FIOS 360° QA20M-QUALITRONIX	46,62
6931	S/TECLA QI2M-QUALITRONIX	36,67

SENSOR DE PRESENCIA C/SOQ E FOTOC.



Código	Descrição	Valor
7911	335° MPQ-40F-MARGIRIUS	62,50

SENSOR DE PRESENCIA P/GESSO WEG



Código	Descrição	Valor
15610	TETO 360° EMB P/GESSO BR-WEG	62,17

SENSOR DE PRESENCIA WEG



Código	Descrição	Valor
15609	TETO 360° 3 FIOS SLIM BR-WEG	41,67
12562	TETO 360° KLIN BR-WEG	103,72

SENSOR DE PRES. P/PAREDE-WEG



Código	Descrição	Valor
15608	3 FIOS SLIM BR-WEG	43,90

SENSOR EXTERNO 180



Código	Descrição	Valor

7025	3 FIOS QA21M-QUALITRONIX	39,15
7752	3 FIOS QA26M-QUALITRONIX	46,01

SENSOR PRESENCIA E27 C/SOQ E FOTOC.



Código	Descrição	Valor
7175	360°,QA17M-QUALITRONIX	41,67

SUPORE P/ DISJUNTORES "NEMA"



Código	Descrição	Valor
8434	NEMA SD2 (C/25)	49,80
8435	NEMA SD3 (C/25)	47,60

TAMPÃO PVC P/CONDULETE



Código	Descrição	Valor
6178	BR-INPOL	0,38
11047	CZ-INPOL	0,38
11048	PT-INPOL	0,38
11049	VM-INPOL	0,38

TEMPORIZADOR BARRAMENTO ANALOGICO



Código	Descrição	Valor
1020	AUTOVOLT BARRAM.-G20	90,32

TEMPORIZADOR BARRAMENTO DIGITAL



Código	Descrição	Valor
1470	AUTOVOLT BARRAM-G20	127,42

TEMPORIZADOR TOMADA ANALÓGICO



IMAGEM ILUSTRATIVA

Código	Descrição	Valor
2675	AUTOVOLT-G20	41,94

TEMPORIZADOR TOMADA DIGITAL



Código	Descrição	Valor
7706	AUTOVOLT 20 PROGRAMAÇÕES-G20	80,64

TEMPORIZADOR TRILHO



Código	Descrição	Valor
16069	127V-ENERBRAS	106,25

4235	127V-G20	100,00
13274	220V-DECORLUX	119,70
14160	220V-ENERBRAS	112,50
9481	220V-G20	100,00

TERM COMP C/FURO BOCA EXPANDIDA



Imagem ilustrativa

Código	Descrição	Valor
12029	10mm-G20 (C/100)	126,55
12036	120mm-G20	17,42
12037	150mm-G20	22,42
12030	16mm-G20 (C/50)	77,42
12038	185mm-G20	33,87
12039	240mm-G20	38,71
12031	25mm-G20 (C/10)	25,16
12032	35mm-G20 (C/10)	30,64
12033	50mm-G20 (C/10)	51,61
12028	6mm-G20 (C/100)	90,32
12034	70mm-G20	8,24
12035	95mm-G20	11,45

TERMINAL ANEL "PRÉ-ISOLADO"



Código	Descrição	Valor
1028	0,5-1,5 x 3,7mm VMA-G20 (C/100)	18,53
2021	0,5-1,5 x 4,3mm VMA-G20 (C/100)	19,68
2831	0,5-1,5 x 5,3mm VMA-G20 (C/100)	21,32
2022	0,5-1,5 x 6,5mm VMA-G20 (C/100)	25,76
3717	0,5-1,5 x 8,4mm VMA-G20 (C/100)	27,39
2770	10 x 6,3mm VMA-INTELLI (C/10)	13,23
2824	1,5-2,5 x 3,7mm AZUL-G20 (C/100)	25,58
2825	1,5-2,5 x 4,3mm AZUL-G20 (C/100)	23,09
1975	1,5-2,5 x 5,3mm AZUL-G20 (C/100)	24,60
3718	1,5-2,5 x 6,5mm AZUL-G20 (C/100)	29,64

3720	1,5-2,5 x 8,4mm -G20 (C/100)	30,34
16665	16 x 10,5mm AZ-G20 (C/50)	91,71
16386	16 x 5,3mm AZ-G20 (C/50)	93,48
16595	16 x 8,4mm AZ-G20 (C/50)	91,71
2771	16 x 8mm AZUL-INTELLI (C/10)	26,07
2772	25 x 8mm AM-INTELLI (C/10)	36,84
2773	35 x 8mm VM-INTELLI (C/10)	40,33
2826	4-6 x 10,5mm AM -G20 (C/100)	60,68
2198	4-6 x 3,7mm AM-G20 (C/100)	38,06
2827	4-6 x 4,3mm AM-G20 (C/100)	47,56
2203	4-6 x 5,3mm AM-G20 (C/100)	43,15
2828	4-6 x 6,5mm AM-G20 (C/100)	51,18
2829	4-6 x 8,4mm AM-G20 (C/100)	69,70

TERMINAL BANDEIRA ISOLADO



Código	Descrição	Valor
14078	0,5-1,5 x 16mm VM-G20 (C/50)	24,60
14079	1,5-2,5 x 16mm AZ-G20 (C/50)	24,60
14080	4-6 x 17,4mm AM-G20 (C/50)	94,00

TERMINAL BORNE TB



Código	Descrição	Valor
2416	10mm	7,56
2559	120mm	30,51
2560	150mm	26,32
2417	16mm	8,87
2562	240mm	35,03
4125	25mm	11,18
2419	35mm	14,10
10690	50mm	16,13
10691	70mm	19,39
2422	95mm	28,85

TERMINAL COMPRESSÃO C/FURO



Código	Descrição	Valor
8605	10mm-G20 (C/100)	88,71
2217	120mm-G20	12,90
1227	150mm-G20	15,32
8684	16mm-G20 (C/50)	58,06
1228	185mm G20	22,58
1229	240mm G20	31,45
8685	25mm-G20	1,97
2212	25mm-G20 (C/10)	17,74
10443	35mm-G20 (C/10)	20,97
2214	50mm-G20 (C/10)	37,10
2215	70mm-G20	5,81
2216	95mm-G20	8,55

TERMINAL DE PRESSAO



Código	Descrição	Valor
9297	10mm (C/10)	50,36
2413	120mm	8,94
9304	120mm (C/5)	91,26
2414	150mm	27,27
9353	150mm (C/5)	117,30
9298	16mm (C/10)	50,00
9299	25mm (C/10)	57,81
9300	35mm (C/10)	65,62
9301	50mm (C/10)	100,00
9302	70mm (C/10)	100,00
9303	95mm (C/5)	81,82

TERMINAL EMENDA "PRÉ-ISOLADO"



Código	Descrição	Valor
2204	0,5-1,5 x 26mm VM-G20 (C/100)	23,87
2830	1,5-2,5 x 26mm AZ-G20 (C/100)	29,03
1003	4-6 x 26mm AM-G20 (C/100)	49,03
1004	6-10 x 32mm VM-G20 (C/100)	119,35

TERMINAL FÊMEA "ISOLADO"



Código	Descrição	Valor
3655	0,5-1,5 x 21mm VM-G20 (C/100)	32,16
3656	1,5-2,5 x 21mm AZ-G20 (C/100)	34,03
3657	4-6 x 25mm AM-G20 (C/100)	46,26

TERMINAL FÊMEA "PRÉ-ISOLADO"



Código	Descrição	Valor
1024	0,5-1,5x21mm VM-G20 (C/100)	17,74
1976	1,5-2,5 x 21mm AZ-G20 (C/100)	20,00
2205	4-6 x 25mm AM-G20 (C/100)	23,23

TERMINAL GARFO "PRÉ-ISOLADO"



Código	Descrição	Valor
1979	0,5- 1,5 x 3,7mm VM-G20 (C/100)	16,60
2244	0,5- 1,5 x 4,3mm VM-G20 (C/100)	16,61
2200	1,5- 2,5 x 3,7mm AZ-G20 (C/100)	21,00
1913	1,5- 2,5 x 4,3mm AZ-G20 (C/100)	18,90
2201	1,5- 2,5 x 5,3mm AZ-G20 (C/100)	20,52
2202	4-6 x 4,3mm AM-G20 (C/100)	40,50
2195	4-6 x 5,3mm AM-G20 (C/100)	44,03

TERMINAL MACHO "ISOLADO"



Código	Descrição	Valor
3660	0,5-1,5 x 21mm VM-G20 (C/100)	32,26
3661	1,5-2,5 x 21mm AZ-G20 (C/100)	33,06
3662	4-6 x 25mm AM-G20 (C/100)	41,94

TERMINAL MACHO "PRÉ-ISOLADO"



Código	Descrição	Valor
1021	0,5-1,5 x 21mm VM-G20 (C/100)	18,50
2196	1,5-2,5 x 21mm AZ-G20 (C/100)	18,80
2197	4-6 x 25mm AM-G20 (C/100)	25,60

TERMINAL PINO "PRÉ-ISOLADO"



Código	Descrição	Valor
1025	0,5-1,5 x 20mm VM-G20 (C/100)	16,90
2189	0,5-1,5 x 23mm VM-G20 (C/100)	18,10
2774	10-31mm VM-INTELLI (C/10)	14,36
2191	1,5-2,5 x 20mm AZUL-G20 (C/100)	19,01
2193	1,5-2,5 x 23mm AZ-G20 (C/100)	20,60
2775	16-40mm AZ-INTELLI (C/10)	21,84
2779	25-41mm AM-INTELLI (C/10)	27,42
2776	35-45mm VM-INTELLI (C/10)	31,69
2190	4-6 x 25,5mm AM-G20 (C/100)	47,00
2780	50-50mm AZ-INTELLI (C/10)	36,19

TERMINAL TUBO DUPLO "PRÉ-ISOLADO"



Código	Descrição	Valor
3638	2 x 0,50mm BR-G20 (C/100)	8,70
3640	2 x 0,75mm CZ-G20 (C/100)	10,05
9026	2 x 10mm VM-G20 (C/50)	20,16
10526	2 x 1,50mm PT-G20 (C/50)	5,98
3649	2 x 16mm AZ-G20 (C/100)	54,84
9854	2 x 16mm AZ-G20 (C/50)	29,19
13143	2 x 2,50mm AZ-G20 (C/50)	8,20
3644	2 x 4mm CZ-G20 (C/100)	24,00
17119	2 x 4mm CZ-G20 (C/50)	0,00
8681	2 X 6mm AM-G20 (C/50)	16,13

TERMINAL TUBO "PRÉ-ISOLADO"



Código	Descrição	Valor
--------	-----------	-------

8643	0,50 x 10mm BR-G20 (C/50)	2,55
9376	0,50 x 14mm BR -G20 (C/100)	4,19
10440	0,50 x 8mm BR-G20 (C/50)	2,20
8644	0,75 x 12mm CZ-G20 (C/50)	3,11
2552	0,75 x 15mm CZ-G20 (C/100)	4,84
17053	10 x 12mm VM-G20 (C/50)	10,17
8659	10 x 18mm VM-G20 (C/50)	12,50
8662	10 x 22mm VM-G20 (C/50)	13,20
8663	10 x 25mm VM-G20 (C/50)	13,87
17055	120 x 27mm AZ-G20 (C/25)	95,00
17056	120 x 32mm AZ-G20 (C/25)	116,67
17057	150 x 32mm AM-G20 (C/25)	136,67
9653	1,5 x 10mm PT-G20 (C/50)	3,00
8652	1,5 x 18mm PT-G20 (C/50)	5,10
10523	16 x 18mm AZ-G20 (C/50)	15,24
8666	16 x 22mm AZ-G20 (C/50)	16,32
17054	16 x 25mm AZ-G20 (C/50)	17,00
8648	1 x 12mm VM-G20 (C/50)	3,49
9767	1 x 8mm VM-G20 (C/50)	2,45
8654	2,5 x 12mm AZ-G20 (C/50)	4,04
8669	25 x 18mm AM-G20 (C/50)	19,60
8655	2,5 x 18mm AZ-G20 (C/50)	5,60
8670	25 x 22mm AM-G20 (C/50)	24,00
9381	25 x 29mm AM-G20 (C/100)	37,10
8653	2,5 x 8mm AZ-G20 (C/50)	3,12
8672	35 x 18mm VM-G20 (C/50)	23,00
10778	35 x 25mm VM-G20 (C/50)	30,65
3637	35 x 39mm VM-G20 (C/100)	59,68
8634	4 x 12mm CZ-G20 (C/50)	6,10
8682	4 x 18mm CZ-G20 (C/50)	8,38
8673	50 x 20mm AZ-G20 (C/25)	22,98
8676	50 x 25mm AZ-G20 (C/25)	26,29
8657	6 x 12mm AM-G20 (C/50)	6,30
8658	6 x 18mm AM-G20 (C/50)	9,80
8680	70 x 20mm AM-G20 (C/25)	46,77
8674	70 x 25mm AM-G20 (C/25)	56,21
12040	95 x 25mm VM-G20 (C/25)	79,03

TERM LÂMINA



Código	Descrição	Valor
17049	10 x 16mm VM-G20 (C/50)	53,33
17050	16 x 16mm AZ-G20 (C/50)	100,00
17051	25 x 16mm AM-G20 (C/50)	150,00
17052	35 x 17mm VM-G20 (C/50)	193,33

TOMADA DE BARRA



Código	Descrição	Valor
14461	2P+T 10A BR-COMPOLUX	11,67
14463	2P+T 10A BR-COMPOLUX	13,00
14462	2P+T 10A PT-COMPOLUX	12,00
14464	2P+T 10A PT-COMPOLUX	13,67

14471	2P+T 20A BR-COMPOLUX	13,16
14472	2P+T 20A BR-COMPOLUX	13,92

TOMADA DE BARRA "BIAMP"



Código	Descrição	Valor
9305	2P+T BIAMP BR-INTERNEED	11,82
9311	2P+T BIAMP BR-INTERNEED	21,76
9307	2P+T BIAMP BR-INTERNEED	15,30
9309	2P+T BIAMP BR-INTERNEED	19,20
9097	2P+T BIAMP CZ-INTERNEED	19,20
9308	2P+T BIAMP PT-INTERNEED	15,30
9310	2P+T BIAMP PT-INTERNEED	19,20
7224	2P+T BIAMP PT-INTERNEED	21,76
9306	2P+T BIAMP PT-INTERNEED	11,82

TOMADA DE EMBUTIR MGI



Código	Descrição	Valor
8047	2P+T 32A 6H 220V AZ-JNG (MGI 423)	55,42

TOMADA DE NYLON



Código	Descrição	Valor
5166	2P 20A POLARIZ-LUMIBRAS	10,27
10561	2P 30A POLARIZ-LUMIBRAS	12,75
5168	3P 20A POLARIZ-LUMIBRAS	13,81
5169	3P 30A POLARIZ-LUMIBRAS	16,90

TOMADA DE PORC. POLARIZADA



Código	Descrição	Valor
3128	2P 25A RED POLARIZ-G20	6,45
3130	2P 30A RED POLARIZ-G20	8,87
4234	3P 25A QDR POLARIZ-G20	10,05
3129	3P 25A RED POLARIZ-G20	10,05
3131	3P 30A RED POLARIZ-G20	10,97

TOMADA INDUSTRIAL

Código	Descrição	Valor
16860	2P+T 16A 6H 200-250V BR/AZ-WEG (TSWD)	31,88
16853	2P+T 16A 9H 380-440V BR/VM-WEG (TSWD)	34,55
16859	2P+T 32A 6H 200-250V BR/AZ-WEG (TSWD)	57,50
16854	3P+T 16A 6H 380-440V BR/VM-WEG (TSWD)	40,72
16858	3P+T 16A 9H 200-250V BR/AZ-WEG (TSWD)	62,67
16857	3P+T 32A 9H 200-250V BR/AZ-WEG (TSWD)	59,33
16856	4P+T 16A 9H 200-250V BR/AZ-WEG (TSWD)	48,00
16855	4P+T 32A 9H 200-250V BR/AZ-WEG (TSWD)	71,27

TOMADA "MGI"



Código	Descrição	Valor
11071	2P+T 16A 6H 220V AZ-JNG (MGI 113)	30,50
10457	2P+T 16A 9H 380V VM-JNG (MGI 113-9)	30,82
2751	2P+T 32A 6H 220V AZ-JNG (MGI 123)	39,25
16653	2P+T 32A 6H 220V BR/AZ-JNG (MGI 123)	39,25
10458	2P+T 32A 9H 380V VM-JNG (MGI 123-9)	39,00
13861	3P+T 16A 250V AZ-JNG (MGI 114-9)	42,92
10459	3P+T 16A 6H 380V VM-JNG (MGI 114-9)	41,27
2750	3P+T 16A 9H 220V AZ-JNG (MGI 114-9)	54,17
2752	3P+T 32A 220V AZ-JNG (MGI 124-9)	44,50
10460	3P+T 32A 6H 380V VM-JNG (MGI 124-9)	36,37

TOMADA MILLENIUM



Código	Descrição	Valor
7394	2P+T 20A C/PL-MILLENIUM*	6,77

TRILHO P/DISJUNTOR



Código	Descrição	Valor
11189	1m-AIEDEM	17,58
10309	1m-AIEDEM	12,50
10310	2m-AIEDEM	24,16
11190	2m-AIEDEM	25,00

TUBO FLEXÍVEL DE ALUMÍNIO



Código	Descrição	Valor
3585	100mm/3m-AR KIT	50,22
3586	125mm/3m-AR KIT	53,83
3587	150mm/3m-AR KIT	66,17

VENTILADOR DE MESA




Código	Descrição	Valor
10407	ABS 40cm 127V PT-V DELTA	343,36

VENTILADOR DE PAREDE



Código	Descrição	Valor
10409	NEW AVENTURA 60cm PT BIV-V DELTA	361,92
1633	PREMIUM 60cm PT BIV-V DELTA	411,03

VENTILADOR DE TETO



Código	Descrição	Valor
1637	NEW CRISTAL BR 127V-V DELTA	310,97

VENTILADORE DE COLUNA



Código	Descrição	Valor
10408	NEW VENTURA 50cm PT BIV-V DELTA	378,33

ABAFADOR DE RUÍDOS



Código	Descrição	Valor
5748	AZ K-30-KALIPSO	11,66
1689	VM-BRASF	11,23

ALICATE DE CRIMPAR



Código	Descrição	Valor
5976	RJ11/RJ12/RJ45-MBTECH	29,88
11453	RJ11/RJ45-JNG	51,54
11454	RJ9/RJ11/RJ45-JNG	90,83

ARCO DE SERRA "MINI"



Código	Descrição	Valor
1910	MINI-BRASF	10,25

ALICATE AMPERIMETRO DIG.



Código	Descrição	Valor
1506	DIG C.EST-BRASF	65,79

ALICATE DESENC. DE FIOS



Código	Descrição	Valor
9356	6"-BRASF	38,08
1480	7"-BRASF	28,45

ARCO DE SERRA "REGULÁVEL"



Código	Descrição	Valor
1484	8" à 12"-BRASF	28,50

ALICATE COMPRESSÃO



Código	Descrição	Valor
1745	RG6/RG59	33,33

BALDE P/ CONCRETO



Código	Descrição	Valor
3395	12L-THOMP	11,18

APLICADOR DE SILICONE



Código	Descrição	Valor
1481	9"-BRASFORTE	18,00

CHAVE P/MANDRIL



Código	Descrição	Valor
2294	3/8"x10mm-BRASF	4,72

ALICATE CORTE DIAGONAL



Código	Descrição	Valor
1515	POLIDO-BRASF	27,25

APLIC. DE SILICONE "REFORÇADO"



Código	Descrição	Valor
2238	9"-BRASF	35,83

CINTA P/CATRACA 2"X6M



Código	Descrição	Valor
--------	-----------	-------

3403 2"X6m C/CATRACA-WAFT **110,77**

DESEMPENADEIRA DE AÇO DENTADA



Código Descrição Valor
4644 C/CABO PLÁST 12x48-THOMP **23,98**

DESEMPENADEIRA DE AÇO LISA



Código Descrição Valor
3394 C/CABO PLÁST 12x24-THOMP **8,00**

DESENCAPADOR DE FIOS UNIVERSAL



Código Descrição Valor
5975 -MBLED **45,50**

ESCOVA DE AÇO



Código Descrição Valor
1671 C/CABO PLÁSTICO BRASF **10,05**

ESCOVA DE AÇO C/HASTE



Código Descrição Valor
1702 PINCEL D.17mm C/HASTE BRASF **6,22**

ESTILETE



Código Descrição Valor
9892 9mm-BRASF (C/12) **18,38**
4817 9mm PREMIUM-THOMP(C/12) **17,88**

ESTILETE "EMBORRACHADO"



Código Descrição Valor
1487 18mm-BRASF **9,00**
1486 18mm-BRASFORT **2,70**

FERRO DE SOLDA



Código Descrição Valor
1502 40W 127V-BRASF **28,50**
1503 40W 220V-BRASF **28,13**
1504 60W 127V-BRASF **34,17**
1505 60W 220V-BRASF **34,17**

JOGO CHAVE ALLEN



Código Descrição Valor
1669 DE 10pçs (1,5mm à 10mm)-BRASF **12,12**

JOGO DE FENDA PHILIPS DE PRECISAO



Código Descrição Valor
8359 C/18pçs-BRASF **185,00**

LAMINA P/ESTILETE



Código Descrição Valor
1488 18mm-BRASF (C/10) **4,06**

LAMINA P/ROCADEIRA "3 PONTAS"



Código Descrição Valor
3359 FURO 1"-THOMPSON **34,85**

LAMINA P/ROCADEIRA "HELICE"



Código Descrição Valor
3360 THOMPSON **37,88**

LIMA CHATA P/ENXADA



Código	Descrição	Valor
3399	8"-THOMPSON	12,83

LINHA COBIX



Código	Descrição	Valor
10584	BARRA EXTRUDADA 40x60 2Kg	261,29
10583	CARRETEL 40x60 1.5mm 500mg	118,11
10582	SOLDA 110g "POTE"	9,50
10585	TUBINHO 63x37 1.0mm (C/6)	61,00

LUVA CONFORTEX



Código	Descrição	Valor
5755	PLUS T10/XG-KALIPSO	11,29
1381	PLUS T 8/M-KALIPSO	11,29
3419	PLUS T 9/G-KALIPSO	11,29

LUVA LATEX



Código	Descrição	Valor
3424	10/XG AM-KALIPSO (C/12)	57,26

LUVA NITRILI T.09



Código	Descrição	Valor
--------	-----------	-------

5753	KA 10 VD G-KALIPSO	12,42
5754	KA 20 AM G-KALIPSO	12,10
5752	KA 30 AZ G-KALIPSO	15,00

LUVA PIGMENTADA DE ALGODÃO



Código	Descrição	Valor
3428	MESCLADA-KALIPSO (C/12)	40,81
3427	PIGMENT BR-KALIPSO (C/12)	40,81

LUVA RASPA



Código	Descrição	Valor
1696	TECIDO-BRASF	14,53

MARTELO "CABO DE FIBRA"



Código	Descrição	Valor
10117	25mm-THOMP	43,94

MARTELO POLIDO "CABO DE MADEIRA"



Código	Descrição	Valor
3362	25mm-THOMP	39,39
3363	27mm-THOMP	39,39

ÓCULOS AMPLA VISÃO "PERFURADO"



Código	Descrição	Valor
5750	RÂ PERF.-KALIPSO	13,29

PEDRA DE AFIAR



Código	Descrição	Valor
3365	RETÂNG 2 FACES 8"-THOMP	8,33

PLAINA HOBBY



Código	Descrição	Valor
3405	Nº3-THOMP	140,91
3406	Nº4-THOMP	153,03
3407	Nº5-THOMP	200,00

PROTECTOR AURICULAR K-10



Código	Descrição	Valor
5747	PLUG SILIC CORD-KALIPSO (C/10)	15,35

PRUMO DE PLÁSTICO



Código	Descrição	Valor
3408	AM/PRETO 420gr-THOMP	14,29

SERRA COPO E ESTOJO



IMAGEM ILUSTRATIVA

Código	Descrição	Valor
2284	C/11pçs-BRASF	47,83

TRENA EMBORRACHADA



Código	Descrição	Valor
8425	3m C/TRAVA-MB TOOLS	6,83

SERRA WIDEA C/24 DENTES



Código	Descrição	Valor
1670	4.3/8" X 20mm-BRASF	18,30
1708	7.1/4" X 20mm PREM-BRASF	43,83

VISOR PORTA "OLHO MAGICO"



Código	Descrição	Valor
2310	EM LATÃO CR-BRASF	7,28

TESOURA P/PODA



Código	Descrição	Valor
3396	7,5"-BRASF	19,75

TRENA DE FIBRA DE VIDRO



Código	Descrição	Valor
10969	20m FECHADA-BRASF	24,33

ANEL DE VEDAÇÃO



Código	Descrição	Valor
14629	C/GUIA (V14020)-VIT	4,17

CANO INOX P/CHUVEIRO C/CANOPLA



Código	Descrição	Valor
15123	CURTO (V10020C)-VIT	10,83
15124	LONGO (V10022C)-VIT	35,85

CHUVEIRO REDONDO ABS



Código	Descrição	Valor
15126	230mm (V16002)-VIT	111,42
15125	92mm (V16000)-VIT	31,67

DUCHA HIGIENICA



Código	Descrição	Valor
6045	CROMADO (KIT) (V15010C)-VIT	39,33

ENGATE FLEXIVEL



Código	Descrição	Valor
2311	INOX 1/2" x 40cm-BRASFORT	18,67

ENGATE FLEXIVEL TRANCADO



Código	Descrição	Valor
6046	40cm (V3025)-VIT	21,02
6047	60cm (V3026)-VIT	21,67

KIT P/BWC DE PAREDE



Código	Descrição	Valor
15127	05 PÇS CROMADO (V15003)-VIT	45,00

MECANISMO P/CX ACOPLADA



Código	Descrição	Valor
15128	DE ENTRADA (V14018)-VIT	40,00
15129	DE SAIDA (V14019)-VIT	21,27

PARAFUSO P/VASO SANITARIO



Código	Descrição	Valor
15130	12x60x90mm (V11016)-VIT	4,17
15131	8x40x65mm (V11014)-VIT	2,67
15655	B10 (C/10)	13,33
15656	B12 (C/10)	17,50
15654	B8 (C/10)	10,00

RALINHO DE INOX



Código	Descrição	Valor
6717	2" 1/2"-THOMP	3,20
6718	P/VALV AMER 3" 1/2" x 1" 1/2"-	3,77

REGISTRO ESFERA



Código	Descrição	Valor
14630	PVC SOLDÁVEL 25mm(V185007)-VIT	4,67
15692	SOLDÁVEL 50mm(V185010)-VIT	17,50

TORN. ABS CZ P/ TANQ./JARDIM



Código	Descrição	Valor
5983	1/2" CZ-POLITIM (C/5)	11,48
5982	3/4" CZ-POLITIM (C/5)	11,48

TORN. ABS DE PAREDE C/FILFRO



Código	Descrição	Valor
6070	C31 CR (V9044C)-VIT	101,67

TORN. ABS P/COZ. "BANCADA"



Código	Descrição	Valor
2897	C31 CR (V9024C)-VIT	25,00

2898 C72 CR (V9027C)-VIT **28,33**

TORN. ABS P/COZ."BANCADA"



Código	Descrição	Valor
6061	C31 BR (V9024B)-VIT	23,33
6063	C72 BR (V9027B)-VIT	25,00
14631	S72 CR (V9053C)-VIT	64,67

TORN. ABS P/COZ."PAREDE"



Código	Descrição	Valor
6051	C31 BR (V9006B)-VIT	22,67
2899	C31 CR (V9006C)-VIT	28,33
6064	C72 BR (V9028B)-VIT	25,00
2900	C72 CR (V9028C)-VIT	28,33

TORN. ABS P/LAV. "ALTA"



Código	Descrição	Valor
2901	ALTA CR (V9034C)-VIT	23,33

TORN. ABS P/LAVATÓRIO



Código	Descrição	Valor
15136	C/TEMPORIZ CR (V9046C)-VIT	48,33

TORN. ABS P/LAVATÓRIO



Código	Descrição	Valor
6055	C31 BAIXA BR (V9014B)-VIT	19,33
6053	C31 BR (V9008B)-VIT	25,00
2907	C31 CROM (V9008C)-VIT	29,00
6066	C72 BAIXA BR (V9030B)-VIT	19,33
2909	C72 CR (V9026C)-VIT	28,33
6069	MONO UP BR (V9033B)-VIT	23,33

TORN. ABS P/LAV. "BAIXA"



Código	Descrição	Valor
2902	C31 CROM (V9014C)-VIT	21,67
2904	C72 BAIXA CR (V9030C)-VIT	18,67

TORN. ABS P/LAV. "BANCADA"



Código	Descrição	Valor
6052	C25 BR (V9007B)-VIT	20,00
6062	C72 BR (V9026B)-VIT	25,00

TORN. ABS P/LAV. "MONO"



Código	Descrição	Valor
2910	MONO UP CR (V9033C)-VIT	25,83

TORN. ABS P/LAV. "TEMPORIZADA"



Código	Descrição	Valor
2896	TEMPORIZ CR (V9037C)-VIT	40,00

TORN. ABS P/PAREDE FIXA "LONGA"



Código	Descrição	Valor
6054	FIXA LONGA C25 BR C/AREJ (V9011B)-VIT	16,67
6059	FIXA LONGA C31 BR C/AREJ (V9021B)-VIT	16,67
2905	FIXA LONGA C31 CR C/AREJ (V9021C)-VIT	20,00
6068	FIXA LONGA C72 BR C/AREJ (V9032B)-VIT	16,67
2906	FIXA LONGA C72 CR C/AREJ (V9032C)-VIT	19,17

TORN. ABS P/TANQ. /JARDIM



Código	Descrição	Valor
6058	C25 BR (V9019B)-VIT	12,50
6060	C31 BR (V9022B)-VIT	13,75
2913	C31 CR (V9022C)-VIT	17,72
6067	C72 BR (V9031B)-VIT	15,00
2918	C72 CR (V9031C)-VIT	15,00

TORN. ABS P/TANQ. / MAQ.



Código	Descrição	Valor
6056	C25 BR (V9016B)-VIT	24,17
6057	C31 BR (V9017B)-VIT	22,50
6065	C72 BR (V9029B)-VIT	24,00

TORN. ABS P/TANQ. / MAQ. LAVAR



Código	Descrição	Valor
2920	C31 CR (V9017C)-VIT	23,67
2921	C72 CR (V9029C)-VIT	25,00

TORNEIRA ABS GOURMET P/COZ



Código	Descrição	Valor
16120	P/BANC C31 PT (V9057P)	86,67
16121	P/BANC C31 VM (V9057V)-VIT	81,67
16122	P/BANC C72 PT (V9058P)-VIT	83,33
16123	P/PRD C31 PT (V9055P)-VIT	83,33
16124	P/PRD C31 VM (V9055V)-VIT	55,00
16125	P/PRD C72 PT (V9056P)-VIT	88,33

TORNEIRA ABS QUADRADA "VIT"



Código	Descrição	Valor
14633	S72 CR (V9052C)-VIT	65,00
14632	S72 CR (V9054C)-VIT	62,88

VÁLVULA AMER. ABS C/INOX



Código	Descrição	Valor
15137	2" 1/2" (V14011)-VIT	7,92
15138	3"1/2" (V14006)-VIT	10,00
15139	4" 1/2" (V14007)-VIT	9,00

TORN. INOX LINHA "EASY"



Código	Descrição	Valor
6030	C.ALTO QDR CR (V13030C)-VIT	90,00
15134	C.ALTO QDR PT (V13030P)-VIT	76,67
15135	C.ALTO QDR VM (V13030V)-VIT	105,00
6031	C.ALTO RED CR (V13031C)-VIT	85,00
15132	C.ALTO RED PT (V13031P)-VIT	70,00
15133	C.ALTO RED VM (V13031V)-VIT	68,33
6035	C.BAIXO RED CR (V13032)-VIT	84,33

VÁLVULA AMERICANA



Código	Descrição	Valor
2903	ABS 3" 1/2"CR-BRASF	13,53

VEDA ROSCA 18MM



Código	Descrição	Valor
9942	18mm x 10m-BRASF (C/10)	19,15
9943	18mm x 5m-BRASF (C/10)	13,77

TORN. METAL P/COZ. "BANCADA"



Código	Descrição	Valor
6037	ARTIC C31 (V13036)-VIT	48,33

TORN. METAL P/COZ. "PAREDE"



Código	Descrição	Valor
6044	ARTIC C72 (V13044)-VIT	50,00
6036	C31 (V13033)-VIT	46,67
6042	C72 (V13043)-VIT	46,67

TORN. METAL P/LAVATÓRIO



Código	Descrição	Valor
6041	C31 (V13037)-VIT	43,33

CABO CCI



Código	Descrição	Valor
1364	1 PAR C/200m-START	59,83
1365	2 PARES C/200m-START	112,00
13663	3 PARES C/200m-START	149,58
1366	4 PARES C/200m-START	193,32
16574	5 PARES C/200m-START	396,00

CONECTORES "CAT"



Código	Descrição	Valor
14096	RJ11 FÊMEA-ROHDINA (C/10)	86,38
11366	RJ45 MACHO-ROHDINA (C/10)	10,85
10595	RJ45 MACHO-ROHDINA (C/50)	57,55

EXTENSAO CABO LAN C/JACK



Código	Descrição	Valor
15053	1,5m CAT5 CZ	7,83
13863	1,5m CAT5E AM	8,06
13864	1,5m CAT5E BR	6,52
12091	20m AZ	40,00
17186	20m PT	0,00
12095	3m AZ	6,92
12093	5m AZ	9,80

EXTENSAO LISA P/TELEFONE



Código	Descrição	Valor
1189	2m PT-INTERNEED	4,58
1194	3m PT-INTERNEED	4,87
8866	5m PT-INTERNEED	7,80

FILTRO ADSL SIMPLES



Código	Descrição	Valor
8786	SIMPLES (TS-89FL)	3,03

FIO DE TELEFONE FE100



Código	Descrição	Valor
13680	C/100m-START	95,00
1411	C/200m-START	193,48

FONTE UNIV P/ NOTEBOOK



Código	Descrição	Valor
6010	DE 12V à 24V-MBTECH	61,67

PINO PADRAO P/TELEFONE



Código	Descrição	Valor
3220	BR-VELTRA (C/10)	14,12
3219	PT-VELTRA (C/10)	13,33

PLUGUE MODULAR "RJ45 8X8"



Código	Descrição	Valor
5591	8X8 RJ45 (C/100)	41,82

TESTADOR DE CABO



Código	Descrição	Valor
11728	RJ45/RJ11-MBTOOLS	26,00

ADAPTADOR "2 JACK RCA"



Código	Descrição	Valor
3143	2 JACK AD14 (C/5)	2,86

ADAPTADOR P2/J2



Código	Descrição	Valor
3139	JACK J2 STÉREO AD09 (C/5)	2,86

ADAPTADOR P2/RCA



Código	Descrição	Valor
3140	JACK AD10 (C/5)	2,86

ANTENA DIGITAL "ART"



Código	Descrição	Valor
8692	G20	36,93

ANTENA DIGITAL "FIT"



Código	Descrição	Valor
8909	G20	33,33
10864	HOBBY-G20	23,12

ANTENA DIGITAL "JET"



Código	Descrição	Valor
8911	3x1-G20	15,38

ANTENA DIGITAL "TOTEM"



Código	Descrição	Valor
8910	G20	33,33

ANTENA DIGITAL "ZEN"



Código	Descrição	Valor
8912	G20	12,50

ANTENA EXT. SUPER COMPACTA DIGITAL



Código	Descrição	Valor
6336	G20	70,83

BALLON P/ANTENA



Código	Descrição	Valor
3192	INTERNO (C/10)	7,42

CABO CFT LAN

Código	Descrição	Valor
13202	CAT5 C/305m 4P AZ-CABOMIX	243,35
1794	CAT5 C/305m 4P AZ-ELGIN	241,94
16253	CAT5 CMX C/305m 4P AZ-NORPHEL	815,70
12237	CAT6 CM 4P AZ-FURUKAWA (MT)	5,71
16252	CAT6 CMX C/305m 4P AZ-NORPHEL	1.085,62

CABO COAXIAL ROLO DE 100m



Código	Descrição	Valor
1307	RG59 67% BR-START	120,00
1985	RG59 95% BR-START	144,00
1310	RG6 67% BR-START	150,00
1984	RG6 95% BR-START	166,82

CABO COAXIAL "ROLO DE 300M"



Código	Descrição	Valor
1308	RG59 67% BR-START	343,00
1309	RG59 95% BR-START	430,00
2432	RG6 67% BR-START	450,00
1311	RG6 95% BR-START	520,00

CABO HDMI



Código	Descrição	Valor
7478	10m 4K 3D 1080P 2.0	85,45
3634	2m 4K 1.4	15,33
16149	3m 24K 1.4	21,67

CONECTOR BNC



FOTO ILUSTRATIVA

Código	Descrição	Valor
1763	FÊMEA CURTO-LOUD (C/10)	3,88
1762	RCA FÊMEA-LOUD (C/10)	6,89
1759	RG59 CRIMPAR-LOUD (C/10)	14,13
1761	RG59-LOUD (C/10)	7,26

CABO COAXIAL TRIPOLAR



Código	Descrição	Valor
2567	100m RG59 67% BR-START	142,00
3467	100m RG59 95% BR-START	177,00
3144	300m RG59 95% BR-START	530,00

CAMERA "BABÁ ELETRÔNICA" WIFI



Código	Descrição	Valor
14547	VISÃO NOT C/MICROF S/FIO-MGC	146,66

CONECTORES "CAT"



Código	Descrição	Valor
10599	R45 CAT 6-ROHDINA	19,42
10596	RJ45 CAT5-ROHDINA	14,60

CABO EXTENSOR P/MONITOR



Código	Descrição	Valor
1803	1,8m 15VS MACHO/FÊMEA	4,50

CAMERA IP 360 "LAMP LED" WIFI



Código	Descrição	Valor
9075	HD PANOR.CEL 3G	165,60

CONECTOR P4 PARA BORNE



Código	Descrição	Valor
7996	FÊMEA 2,5mm (C/10)	15,00
7995	MACHO 2,1mm (C/10)	15,00

CABO FIBRA ÓTICA



Código	Descrição	Valor
3166	5mm C/2m	9,71

CARREGADOR DE TOMADA USB



Código	Descrição	Valor
16709	BIV 5V 1A-WEG	25,37
16710	BIV 5V 2A-WEG	40,13

CONECTOR RG DE COMPRESSÃO



Código	Descrição	Valor
8691	RG59 (C/10)	26,67
9398	RG6 (C/10)	21,20

CONECTOR RG "F" C/ROSCA



Código	Descrição	Valor
5573	RG59-GIGASAT (C/50)	36,67
6779	RG6-GIGASAT (C/50)	36,67

DIVISOR ANTENA "ALTA FREQUÊNCIA"



Código	Descrição	Valor
8367	1X3 MTC-3303 5-2400 MHz (ALTA)	9,09

DIVISOR DE ANTENA



Código	Descrição	Valor
13041	1x2 50-2400 MHz	10,51
8363	1x2 5-1002MHz	7,82
16144	1x2 5-2150 MHz (TAP 20dB)	7,27
8362	1x3 5-1002MHz (GHS-3B)	9,09
13184	1x3 5-2150MHz (TAP 30dB)	6,36
8785	1x4 5-1000MHz CATV (SP-41GS)	8,00
16143	1x5 5-2150 MHz (TAP 30dB)(ALTA)	11,20

DIVISOR DE ANTENA "TAP"



Código	Descrição	Valor
8365	1x2 5-1000MHz (TAP 6SB)	6,36

EMENDA COAXIAL "FÊMEA"



Código	Descrição	Valor
8690	FÊMEA "F" (C/10)	8,33

EMENDA "FÊMEA"



Código	Descrição	Valor
3179	8x8 RJ45 (C/10)	27,59

EMENDA "ROSCA"



Código	Descrição	Valor
7727	FÊMEA "T" (C/10)	12,50

PLUGUE MODULAR "RJ11 6X4"



Código	Descrição	Valor
9524	6x4 MACHO ROHDINA (C/100)	34,44

PLUGUE RCA FÊMEA DE PLASTICO



Código	Descrição	Valor
3151	NÍQUEL PT PL29 (C/10)	1,29
3155	NÍQUEL VD PL33 (C/10)	1,29
3152	NÍQUEL VM PL30 (C/10)	1,29

PLUGUE RCA MACHO DE PLÁSTICO



Código	Descrição	Valor
3148	NÍQUEL BR PL24 (C/10)	1,29
3146	NÍQUEL PT PL22 (C/10)	1,29
3147	NÍQUEL VM PL23 (C/10)	1,29

SEPARADOR DE SINAIS P/ANTENA



Código	Descrição	Valor
3667	TIPO FITA-INTERNEED (C/5)	10,81

SUPORTE DE TETO P/TV




Código	Descrição	Valor
11232	13" à 55"-PRO ELET	203,64

SUPORTE P/ANTENA EXTERNA



Código	Descrição	Valor
5336	ABS-HOMELUX	18,17
9019	ALUMÍNIO-HOMELUX	18,70

SUPOORTE P/TV LCD/LED/PLASMA



Código	Descrição	Valor
10055	10" À 105" HOBBY-G20	14,37
13238	15" À 100"-PRO ELET	13,08
14469	COMPOLUX	11,27
6341	EASY-G20	15,63

SUPOORTE TV



Código	Descrição	Valor
13236	13" à 55" 2 MOV-PRO ELET	69,00

AMASSADOR DE LATAS E ABRIDOR GARRAFADAS



Código	Descrição	Valor
3338	AM-THOMPSON	47,17
8355	AZ-BRASFORT	43,87

BOMBA DE AR "PEDAL "



Código	Descrição	Valor
1482	BRASF	32,83

BOMBA DE AR VERTICAL "MANUAL "



Código	Descrição	Valor
3339	THOMP	23,36

BOMBA DE AR VERTICAL "TANQUE DUPLO "



Código	Descrição	Valor
2248	BRASF	36,22

BOMBA DE AR VERTICAR "TANQUE SIMPLES "



Código	Descrição	Valor
1483	BRASF	24,52

CAIXA DE CORREIO



Código	Descrição	Valor
2132	PVC AMARELA	12,90

CAIXA PLÁSTICA DOBRÁVEL



Código	Descrição	Valor
9358	GRANDE-BRASF	60,00

CAIXA P/MASSA



Código	Descrição	Valor
3392	20L-THOMP	11,21

CANETA PERMANENTE



Código	Descrição	Valor
9612	P.FINA AZ-BRASF(C/12)	28,33
9613	P.FINA PT-BRASF(C/12)	28,33
9614	P.FINA VM-BRASF(C/12)	28,33
9615	P.GROSSA AZ-BRASF(C/12)	33,33
9616	P.GROSSA PT-BRASF(C/12)	33,33
9617	P.GROSSA VM-BRASF(C/12)	33,33

DESENTUPIDOR DE PIA



Código	Descrição	Valor
3046	CABO DE 10m-THOMP	103,03
3045	CABO DE 5m-THOMP	45,45

Diversos



Código	Descrição	Valor
10192	CH.11 - 3MM (260X32)	0,01

ELASTICO P/BAGAGEIRO



Código	Descrição	Valor
7016	2m-BRASF (C/10)	37,80

ENCERADO/LONA



Código	Descrição	Valor
2347	3X3 AZUL-BRASF	40,00
5553	3X3 AZUL-THOMP	36,36
5554	4X3 AZUL-THOMP	46,97
2348	4x4 AZUL-BRASF	99,00
2297	5X4 AZUL-BRASF	116,35

KIT DE TESOURAS



Código	Descrição	Valor
11727	C/ 3 TAMANHOS-MBLED	13,33

LAMPIÃO DE LED REC. SOLAR



Código	Descrição	Valor
11093	RETRÁTIL-ECOODA	35,45

LAMPIÃO DE LED RETRATIL



Código	Descrição	Valor
7590	(3AA)-BRASF	30,30

LAMPIÃO DE LED "SÓ A PILHA"



Código	Descrição	Valor
5879	SÓ A PILHA-3AAA-IMP	14,00

LANTERNA DE LED "RECARREGÁVEL"



Código	Descrição	Valor
16728	1 LED-MBLED	16,00
10085	7 LEDS-MBLED	31,00

LANTERNA P/BIKE "FRONTAL"



Código	Descrição	Valor
9365	(3AAA)-BRASF	44,42

LANTERNA P/BIKE "KIT C/2"



Código	Descrição	Valor
9366	(4CR2032) INCL-BRASF	27,67

LANTERNA P/CABECA DE LED



Código	Descrição	Valor
10084	9 LEDS-MBTECH	24,00

LUM LED P/NOTBOOK



Código	Descrição	Valor
7595	USB BR-BRASF	40,92

TRAVA P/BICICLETA



Código	Descrição	Valor
1668	C/CHAVE 8mm 60cm-BRASF	13,97
1666	C/CÓD SEG 8mm 1m-BRASF	19,17